



Municipalidad de Caaguazú

Informe de Gestión

Ing. José Papu Ríos

2022

PAPU RÍOS
#CaaguazúMiIdentidad



PRINCIPALES NORMATIVAS VIGENTES

- Constitución Nacional
- Ley N° 3966/10 “Orgánica Municipal”
- Ley N° 1535/99 “De Administración Financiera del Estado”
- Ley N° 2051803 “De Contrataciones Públicas”
- Ley N° 125/91 “Que Establece el Nuevo Régimen Tributario”
- Ley N° 620/76 “Que Establece el Régimen Tributario para las Municipalidades”
- Ley Anual de Presupuesto (Ley N° 6672/21, vigente para el 2021)
- Decreto Reglamentario de la ley anual de Presupuesto (Decreto N° 4780/21, vigente para el 2021)

ORGANISMOS DE CONTROL

- **CGR** – Contraloría General de la República
- **DGCP** – Dirección General de Contabilidad Pública
- **UDM** – Unidad de Departamentos y Municipios
- **DGCDP** – Dirección General de Crédito y Deuda Pública
- **SNC** – Servicio Nacional de Catastro
- **AGPE** – Auditoría General del Poder Ejecutivo
- Junta Municipal

PRINCIPALES AUTORIDADES

INTENDENTE MUNICIPAL

Ing. Severo José Ríos Núñez

CONCEJALES MUNICIPALES

- | | |
|---------------------------------|--------------------------------------|
| * Gilberto Almada Estigarribia | * Gloria Raquel Alvarenga de Galeano |
| * Ricardo Emanuel Ríos Prieto | * Hugo Ricardo Samudio Vera |
| * Wilfrido Martínez Duarte | * Nitder Luís Ovelar Peralta |
| * César Emilio Zarate Meffert | * Fabio Ernan Ayala Caballero |
| * Francisco Medina Zarate | * Lilian Raquel Trinidad de Peralta |
| * Lourdes Maricel Cañete Osorio | * Osvaldo Ibañez Bogado |

BALANCE GENERAL
DEL 01/01/2022 AL 31/12/2022

NIVEL: 30 ENTIDAD: 65 - MUNICIPALIDAD DE CAAGUAZÚ

CUENTAS		BALANCE	
CODIGO	DENOMINACION	ACTIVO	PASIVO y PN
2.0.0.00.00.00.000	ACTIVO	12.465.352.825	0
2.1.0.00.00.00.000	CORRIENTE	166.415.093	0
2.1.1.00.00.00.000	Disponible	166.415.093	0
2.1.1.01.00.00.000	Caja	17.500.000	0
2.1.1.01.01.00.000	Fondo Fijo	17.500.000	0
2.1.1.02.00.00.000	Recaudaciones A Depositar	108.371.738	0
2.1.1.02.01.00.000	Recaudaciones a Depositar	108.371.738	0
2.1.1.04.00.00.000	Bancos	40.543.355	0
2.1.1.04.01.00.000	Banco Continental S.A. C.C. N° 754222/00	370.048	0
2.1.1.04.02.00.000	Banco Continental S.A. C.C. N° 15-00296580-00	2.103.694	0
2.1.1.04.03.00.000	Banco Continental S.A. C.C. N° 15-653921-08	1.236.262	0
2.1.1.04.04.00.000	Banco Continental S.A. C.C. N° 15-750183-05	5.150.732	0
2.1.1.04.05.00.000	Banco Continental S.A. C.C. N° 15-00302702/07	5.046.184	0
2.1.1.04.06.00.000	B.N.F. Cta Cte N° 200202120/8	16.990.557	0
2.1.1.04.07.00.000	B.N.F. Cta Cte N° 200201668/6	2.195.613	0
2.1.1.04.08.00.000	B.N.F. Cta Cte N° 200202389/7	2.689.982	0
2.1.1.04.09.00.000	Banco Continental Cta. Cte.15-23-127387-01	4.760.283	0
2.3.0.00.00.00.000	PERMANENTE	12.298.937.732	0
2.3.2.00.00.00.000	Activo Fijo	12.298.937.732	0
2.3.2.01.00.00.000	Activos De Uso Institucional	18.406.428.238	0
2.3.2.01.01.00.000	Edificaciones	6.510.935.250	0
2.3.2.01.03.00.000	Equipos de Transporte	476.634.363	0
2.3.2.01.04.00.000	Maquinarias y Equipos de Oficina	387.031.543	0
2.3.2.01.05.00.000	Equipos de Computacion	263.181.062	0
2.3.2.01.06.00.000	Maquinarias y Equipos Agropecuarios	119.339.746	0
2.3.2.01.07.00.000	Maquinarias y Equipos de Construccion	3.229.365.782	0
2.3.2.01.08.00.000	Maquinarias y Equipos Industriales	973.610.087	0
2.3.2.01.09.00.000	Equipos de Salud y Laboratorio	980.470	0
2.3.2.01.10.00.000	Equipos de Enseñanza y Recreacion	191.916.824	0
2.3.2.01.11.00.000	Equipos de Comunicacion	220.671.327	0
2.3.2.01.12.00.000	Muebles y Enseres	233.954.018	0
2.3.2.01.13.00.000	Equipos de Seguridad	25.248.554	0
2.3.2.01.14.00.000	Herramientas, Aparatos y Equipos varios	4.211.371	0
2.3.2.01.17.00.000	Terrenos	5.328.353.340	0
2.3.2.01.22.00.000	Programas y Sistemas de Computación	440.994.501	0
2.3.2.05.00.00.000	Estudios Y Proyectos De Inversión	936.622.602	0
2.3.2.05.01.00.000	Estudios y Proyectos de Inversion P.F.M.	936.622.602	0
2.3.2.06.00.00.000	Depreciaciones Acumuladas	-7.044.113.108	0
2.3.2.06.01.00.000	Dep. Acum. de Edificaciones	-2.631.281.127	0
2.3.2.06.03.00.000	Deprec. Acum. Equipos De Transporte	-103.809.600	0
2.3.2.06.04.00.000	Deprec. Acum. de Maquinarias y Equipos de Oficina	-180.346.253	0
2.3.2.06.05.00.000	Deprec. Acum. de Equipos de Computacion	-132.210.516	0
2.3.2.06.06.00.000	Deprec. Acum. de Maquinarias y Equipos Agropecuarios	-88.663.528	0
2.3.2.06.07.00.000	Deprec. Acum. de Maquinarias y Equipos de Construccion	-2.488.498.796	0
2.3.2.06.08.00.000	Deprec. Acum. de Maq. Equipos Industriales	-455.667.453	0
2.3.2.06.09.00.000	Deprec. Acumulada de Equipos de Salud y Laboratorio	-980.470	0
2.3.2.06.10.00.000	Deprec. Acum. de Equipos de Enseñanza y Recreacion	-150.737.352	0
2.3.2.06.11.00.000	Deprec. Acum. de Equipos de Comunicacion	-187.680.485	0
2.3.2.06.12.00.000	Deprec. Acum. de Muebles y Enseres	-165.669.870	0
2.3.2.06.13.00.000	Deprec. Acum. de Equipos de Seguridad	-17.573.157	0
2.3.2.06.23.00.000	Deprec. Acum. de Prog. y Sistemas de Comput.	-440.994.501	0
4.0.0.00.00.00.000	PASIVO	0	5.871.188.218
4.1.0.00.00.00.000	CORRIENTE	0	5.871.188.218
4.1.2.00.00.00.000	Préstamos De Corto Plazo	0	1.500.000.000
4.1.2.01.00.00.000	Préstamos De La Banca Nacional	0	1.500.000.000
4.1.2.01.01.00.000	Prestamos del Banco Continental SAECA	0	1.500.000.000
4.1.7.00.00.00.000	Obligaciones Presupuestarias	0	4.371.188.218
4.1.7.10.00.00.000	Obligaciones Presupuestarias	0	4.371.188.218
4.1.7.10.01.00.000	Obligaciones Presupuestarias Ejercicio Fiscal	0	4.371.188.218
8.0.0.00.00.00.000	PATRIMONIO NETO	0	3.943.348.376
8.1.0.00.00.00.000	CAPITAL	0	10.015.094.111
8.1.1.00.00.00.000	Capital Suscrito	0	10.015.094.111
8.1.1.07.00.00.000	Patrimonio De La Administración Municipal	0	10.015.094.111
8.1.1.07.01.00.000	Patrimonio Neto de la Administracion Municipal	0	10.015.094.111
8.2.0.00.00.00.000	RESERVAS	0	4.479.157.599
8.2.2.00.00.00.000	Reserva De Revalúo	0	4.479.157.599

BALANCE GENERAL
DEL 01/01/2022 AL 31/12/2022

NIVEL: 30 ENTIDAD: 65 - MUNICIPALIDAD DE CAAGUAZÚ

CUENTAS		BALANCE	
CODIGO	DENOMINACION	ACTIVO	PASIVO y PN
8.2.2.01.00.00.000	Activos De Uso Institucional	0	4.479.157.599
8.2.2.01.01.00.000	Reservas de Revaluo	0	4.471.696.746
8.2.2.01.02.00.000	Reserva de Revaluo Activos Intangibles	0	7.460.853
8.4.0.00.00.00.000	RESULTADOS ACUMULADOS	0	-10.550.903.334
8.4.1.00.00.00.000	Resultados Ejercicios Anteriores	0	-10.550.903.334
8.4.1.02.00.00.000	Pérdidas Acumuladas	0	-10.550.903.334
8.4.1.02.01.00.000	Perdidas Acumuladas	0	-10.550.903.334
		SUBTOTAL:	12.465.352.825
		RESULTADO:	2.650.816.231
		TOTAL:	12.465.352.825

ESTADO DE RESULTADO
DEL 01/01/2022 AL 31/12/2022

NIVEL: 30 ENTIDAD: 65 - MUNICIPALIDAD DE CAAGUAZÚ

CODIGO	DESCRIPCION	GESTION ECONOMICA	
		GASTOS	INGRESOS
3.0.0.00.00.00.000	EGRESOS DE GESTION	23.558.365.524	0
3.2.0.00.00.00.000	GASTOS OPERACIONALES	23.558.365.524	0
3.2.1.00.00.00.000	Gastos De Administración	23.441.213.366	0
3.2.1.01.00.00.000	Servicios Personales	9.104.673.954	0
3.2.1.01.01.00.000	Gastos De Servicios Personales	9.104.673.954	0
3.2.1.02.00.00.000	Servicios No Personales	1.537.939.836	0
3.2.1.02.01.00.000	Gastos De Servicios No Personales	1.537.939.836	0
3.2.1.03.00.00.000	Bienes De Consumo E Insumos	3.429.404.875	0
3.2.1.03.01.00.000	Gastos de Consumo e Insumos	3.429.404.875	0
3.2.1.04.00.00.000	Transferencias	5.469.525.101	0
3.2.1.04.02.00.000	Otros Gastos por Transferencias	5.469.525.101	0
3.2.1.06.00.00.000	Gastos Por Estudios De Inversión	175.000.000	0
3.2.1.06.01.00.000	Estudios de Proyectos de Inversión	175.000.000	0
3.2.1.07.00.00.000	Gastos Por Obras De Uso Publico	3.280.720.860	0
3.2.1.07.01.00.000	Gastos de Construccion de Obras de Uso Publico	3.280.720.860	0
3.2.1.12.00.00.000	Devolucion De Imp. Y Otros Ingresos No Tributarios	957.322	0
3.2.1.12.01.00.000	Devolución de Impuestos y Otros Ingresos	957.322	0
3.2.1.14.00.00.000	Depreciaciones Del Ejercicio	442.991.418	0
3.2.1.14.01.00.000	Depreciaciones y Amortizaciones Administrativas	442.991.418	0
3.2.3.00.00.00.000	Gastos Financieros	117.152.158	0
3.2.3.01.00.00.000	Intereses Y Comisiones De Financiamiento -Deuda Externa -	117.152.158	0
3.2.3.01.01.00.000	Intereses y Comisiones de la Deuda Publica	117.152.158	0
5.0.0.00.00.00.000	INGRESOS	0	26.209.181.755
5.1.0.00.00.00.000	INGRESOS CORRIENTES	0	25.229.898.070
5.1.1.00.00.00.000	Ingresos Tributarios	0	10.269.849.720
5.1.1.01.00.00.000	Impuestos Directos	0	9.303.242.545
5.1.1.01.01.00.000	Impuestos Directos	0	9.303.242.545
5.1.1.02.00.00.000	Impuestos Indirectos	0	966.607.175
5.1.1.02.01.00.000	Impuestos Indirectos	0	966.607.175
5.1.3.00.00.00.000	Ing.No Tributarios, Regalias Y Transferencias	0	12.869.240.205
5.1.3.02.00.00.000	Tasas Y Derechos	0	1.710.321.432
5.1.3.02.01.00.000	Tasas y Derechos	0	1.710.321.432
5.1.3.04.00.00.000	Transferencias	0	9.772.555.131
5.1.3.04.01.00.000	Transferencias Recibidas del Tesoro	0	9.772.555.131
5.1.3.06.00.00.000	Arrendamientos De Inmuebles, Tierras Y Terrenos	0	1.140.603.642
5.1.3.06.01.00.000	Arrendamiento de Inmuebles	0	1.140.603.642
5.1.3.11.00.00.000	Otros Ingresos	0	245.760.000
5.1.3.11.01.00.000	Otros Ingresos	0	245.760.000
5.1.4.00.00.00.000	Venta De Bienes Y Servicios De La Administración Pública	0	2.090.808.145
5.1.4.01.00.00.000	Venta De Bienes	0	875.129.400
5.1.4.01.01.00.000	Venta de Bienes del Ejercicio	0	875.129.400
5.1.4.02.00.00.000	Ventas De Servicios	0	1.215.678.745
5.1.4.02.01.00.000	Venta de Servicios del Ejercicio	0	1.215.678.745
5.2.0.00.00.00.000	INGRESOS DE OPERACION	0	231.865.125
5.2.1.00.00.00.000	Ingresos De Operación De Empresas E Industrias	0	231.865.125
5.2.1.01.00.00.000	Ingresos Por Ventas De Bienes	0	231.865.125
5.2.1.01.10.00.000	Venta de Activos de Capital	0	231.865.125
5.6.0.00.00.00.000	ACTUALIZACIONES	0	747.418.560
5.6.1.00.00.00.000	Regularizacion Y Ajustes Presupuestarios	0	747.418.560
5.6.1.01.00.00.000	Actualizaciones Del Crédito	0	747.418.560
5.6.1.01.19.00.000	Ajustes de Resultados de Ejercicios Anteriores	0	747.418.560
		SUBTOTAL:	23.558.365.524
		RESULTADO:	2.650.816.231
		TOTAL:	26.209.181.755

RESUMEN DEL BALANCE GENERAL AL 31/12/2022

BALANCE GENERAL	
ACTIVO	12.465.352.825
PASIVO	5.871.188.218
PATRIMONIO NETO + RESULTADO DEL EJERCICIO	6.594.164.607

DETALLE DEL PASIVO

	2.018	2.019	2.020	2.021	2.022	diferencia
Obligaciones Presupuestarias 2015	528.158.245	522.793.314	501.254.500	501.254.500	-	(501.254.500)
Obligaciones Presupuestarias 2016	275.687.000	246.142.000	246.142.000	246.142.000	-	(246.142.000)
Obligaciones Presupuestarias 2017	835.706.068	267.300.851	120.957.011	120.957.011	8.374.000	(112.583.011)
Obligaciones Presupuestarias 2018	2.637.694.167	503.336.192	171.402.089	51.094.000	12.744.000	(38.350.000)
Obligaciones Presupuestarias 2019	-	2.638.257.123	271.944.456	260.281.544	258.731.544	(1.550.000)
Obligaciones Presupuestarias 2020	-	-	2.083.166.999	116.135.000	2.700.000	(113.435.000)
Obligaciones Presupuestarias 2021	-	-	-	5.443.333.454	248.084.161	(5.195.249.293) (6.208.563.804)
Obligaciones Presupuestarias 2022	-	-	-	-	3.840.554.513	
Crédito Banco Continental	1.432.808.269	1.630.000.000	2.904.000.000	2.026.023.818	1.500.000.000	
TOTAL	5.710.053.749	5.807.829.480	6.298.867.055	8.765.221.327	5.871.188.218	
		(+ 1,71%)	(+ 8,45%)	(+ 39,15%)	(-) 33,01	

RESUMEN DEL ESTADO DE RESULTADO AL 31/12/2022

ESTADO DE RESULTADO

GASTOS DE GESTIÓN	23.558.365.524	INGRESOS DE GESTIÓN	26.209.181.755
Gastos en Servicios Personales	9.104.673.954	Ingresos Tributarios	10.269.849.720
Gastos por Servicios No Personales	1.537.939.836	Tasas y Derechos	1.710.321.432
Gastos por Bienes de Consumo	3.429.404.875	Transferencias	9.772.555.131
Gastos por Servicio de la Deuda Pública	117.152.158	Arrendamiento de Inmuebles y Tierras	1.140.603.642
Gastos por Transferencias	5.469.525.101	Otros Ingresos (opaci)	245.760.000
Otros Gastos	957.322	Venta de Bienes	875.129.400
Inversión Física	3.455.720.860	Venta de Servicios	1.215.678.745
Depreciaciones de Bienes de Uso	442.991.418	Venta de Activos de Capital	231.865.125
(+) Resultado del Ejercicio	2.650.816.231	Ajustes de Resultados de Ejercicios Anteriores	747.418.560

EJECUCION PRESUPUESTARIA DE RECURSOS

DEL 01/01/2022 AL 31/12/2022

NIVEL: 30 ENTIDAD: 65 - MUNICIPALIDAD DE CAAGUAZÚ

GRUPO	SUB. GRUPO	ORIGEN	DETALLE	F.F.	O.F.	DESCRIPCION	PRESUPUESTO INICIAL	MODIFICADO	PRESUPUESTO VIGENTE	DEVENGADO	RECAUDADO	% EJECUCION
100						INGRESOS CORRIENTES	19.209.951.909	0	19.209.951.909	17.848.447.700	17.848.447.700	93
	110					INGRESOS TRIBUTARIOS	10.109.940.000	0	10.109.940.000	10.269.849.720	10.269.849.720	102
		112	1	30		IMPUESTO INMOBILIARIO	2.700.000.000	0	2.700.000.000	3.570.417.179	3.570.417.179	132
		112	3	30		IMPUESTO ADICIONAL A LOS BALDIOS	400.000.000	0	400.000.000	871.112.823	871.112.823	218
		112	4	30		IMPUESTO DE PATENTE DE RODADOS	1.800.000.000	0	1.800.000.000	1.766.087.392	1.766.087.392	98
		112	5	30		IMPUESTO A LA CONSTRUCCION O EDILICIO	500.000.000	0	500.000.000	217.512.415	217.512.415	44
		112	6	30		IMPUESTO AL FRACCIONAMIENTO DE LA TIERRA	132.940.000	0	132.940.000	197.655.866	197.655.866	149
		112	7	30		IMPUESTO A LA TRANSFERENCIA DE BIENES RAICES	190.000.000	0	190.000.000	261.639.312	261.639.312	138
		113	6	30		IMPUESTO A LOS JUEGOS DE AZAR	67.000.000	0	67.000.000	28.150.000	28.150.000	42
		113	12	30		IMPUESTO DE PATENTE A LA PROFESION, COMERCIO, INDUSTRIA	2.600.000.000	0	2.600.000.000	2.134.238.039	2.134.238.039	82
		113	13	30		IMPUESTO A LA PUBLICIDAD Y PROPAGANDA	130.000.000	0	130.000.000	112.778.360	112.778.360	87
		113	16	30		IMP. AL TRANSPORTE PUBLICO DE PASAJEROS	75.000.000	0	75.000.000	10.564.000	10.564.000	14
		113	17	30		IMP. REGISTRO DE MARCAS Y SEÑALES DE HACIENDA Y LEG. DE DOC.	30.000.000	0	30.000.000	7.271.300	7.271.300	24
		113	18	30		IMP. DE PAPEL SELLADO Y ESTAMPILLAS MUNICIPALES	90.000.000	0	90.000.000	94.344.859	94.344.859	105
		113	27	30		IMPUESTO AL FAENAMIENTO	35.000.000	0	35.000.000	22.696.000	22.696.000	65
		113	99	30		OTROS	10.000.000	0	10.000.000	8.775.000	8.775.000	88
		119	3	30		MULTAS	170.000.000	0	170.000.000	207.126.936	207.126.936	122
		119	4	30		RECARGOS	80.000.000	0	80.000.000	47.661.925	47.661.925	60
		119	5	30		CONTRIBUCIÓN PARA CONSERVACIÓN DE PAVIMENTOS	650.000.000	0	650.000.000	187.696.313	187.696.313	29
		119	9	30		OTROS	450.000.000	0	450.000.000	524.122.001	524.122.001	116
	130					INGRESOS NO TRIBUTARIOS	1.473.000.000	0	1.473.000.000	1.710.321.432	1.710.321.432	116
		132	10	30		TASA POR TERCERIZACIÓN DE SERVICIOS	100.000.000	0	100.000.000	0	0	0
		132	21	30		TASA POR SERVICIO DE SALUBRIDAD	116.000.000	0	116.000.000	93.682.445	93.682.445	81
		132	22	30		TASAS POR CONTRATACION E INSPECCION DE PESAS Y MEDIDAS	8.000.000	0	8.000.000	5.589.000	5.589.000	70
		132	23	30		TASAS POR INSPECCION DE INSTALACIONES	100.000.000	0	100.000.000	96.944.000	96.944.000	97
		132	24	30		TASAS POR SERVICIOS DE DESINFECCION	15.000.000	0	15.000.000	3.999.475	3.999.475	27
		132	25	30		TASAS POR RECOLECCION DE BASURA, LIMP. DE V. PUBL. Y CEMENTE	400.000.000	0	400.000.000	609.759.000	609.759.000	152
		132	26	30		TASAS POR TABLADAS	35.000.000	0	35.000.000	30.303.500	30.303.500	87
		132	27	30		TASAS POR SERV. PREVEN. C/RIESGO INCEND. DERRUM Y OTRS	150.000.000	0	150.000.000	210.583.012	210.583.012	140
		132	30	30		TASAS DE CONSERV. DE PLAZAS PARQUES ESP. PUBLICOS	200.000.000	0	200.000.000	276.974.000	276.974.000	138
		132	32	30		DERECHO DE EXPLOTACION DE LINEA DE TRANSP PUBL.DEL MUNICIPIO	23.000.000	0	23.000.000	15.135.000	15.135.000	66
		132	33	30		TASAS POR SERVICIOS DE INSPECCION DE AUTOVEHICULOS	311.000.000	0	311.000.000	219.190.000	219.190.000	70
		133	1	30		MULTAS	15.000.000	0	15.000.000	148.162.000	148.162.000	988
	140					VENTA DE BIENES Y SERVICIOS DE LA ADMINISTRACION PUBLICA	2.012.224.393	0	2.012.224.393	2.090.808.145	2.090.808.145	104
		141	1	30		VENTA DE LIBROS, FORMULARIOS Y DOCUMENTOS	562.224.393	0	562.224.393	491.518.400	491.518.400	87
		141	9	30		PROV. DE COPIAS DE PLANOS, INF. TÉCNICOS DE COSTOS, PLANILLA	10.000.000	0	10.000.000	945.000	945.000	9
		141	10	30		PROV. DE DISTINTIVOS PARA VEHICULOS AUTOMOTORES	400.000.000	0	400.000.000	382.666.000	382.666.000	96
		142	12	30		SERVICIOS VARIOS	40.000.000	0	40.000.000	3.737.500	3.737.500	9
		142	16	30		SERV. TECNICOS Y ADM. EN GRAL	1.000.000.000	0	1.000.000.000	1.211.941.245	1.211.941.245	121
	150					TRANSFERENCIAS CORRIENTES	2.715.864.014	0	2.715.864.014	2.391.104.761	2.391.104.761	88
		153	70	30	3	APORTES DEL GOB. CENTRAL CON ROYALTIES Y COMPENSACIONES	1.074.389.471	0	1.074.389.471	636.520.627	636.520.627	59
		153	70	30	11	APORTES DEL GOB. CENTRAL CON ROYALTIES Y COMPENSACIONES	1.389.474.543	0	1.389.474.543	1.440.395.862	1.440.395.862	104
		153	80	30		AP. DEL GOB. CENTRAL CON CANON FISCAL (J. AZAR)	252.000.000	0	252.000.000	314.188.272	314.188.272	125
	160					RENTAS DE LA PROPIEDAD	2.148.923.502	0	2.148.923.502	1.140.603.642	1.140.603.642	53
		163	10	30		USUFRUCTO DE TIERRA EN CEMENTERIOS	69.000.000	0	69.000.000	14.439.000	14.439.000	21
		163	11	30		OCUPACION DEL MERCADO MUNICIPAL	324.156.661	0	324.156.661	119.237.000	119.237.000	37
		163	12	30		USO DE TERMINAL DE OMNIBUS	500.000.000	0	500.000.000	338.756.000	338.756.000	68
		163	13	30		OCUPACION PRECARIA DE BIENES DE DOMINIO PUBLICO	90.000.000	0	90.000.000	75.677.000	75.677.000	84

EJECUCION PRESUPUESTARIA DE RECURSOS

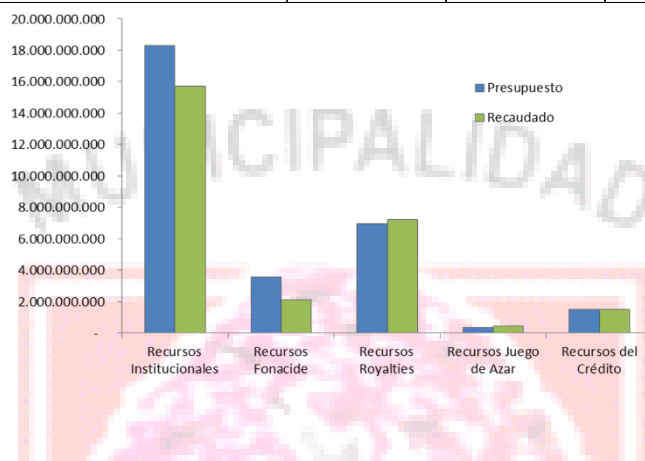
DEL 01/01/2022 AL 31/12/2022

NIVEL: 30 ENTIDAD: 65 - MUNICIPALIDAD DE CAAGUAZÚ

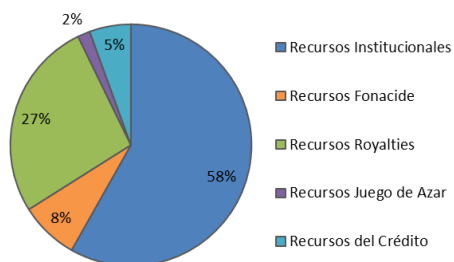
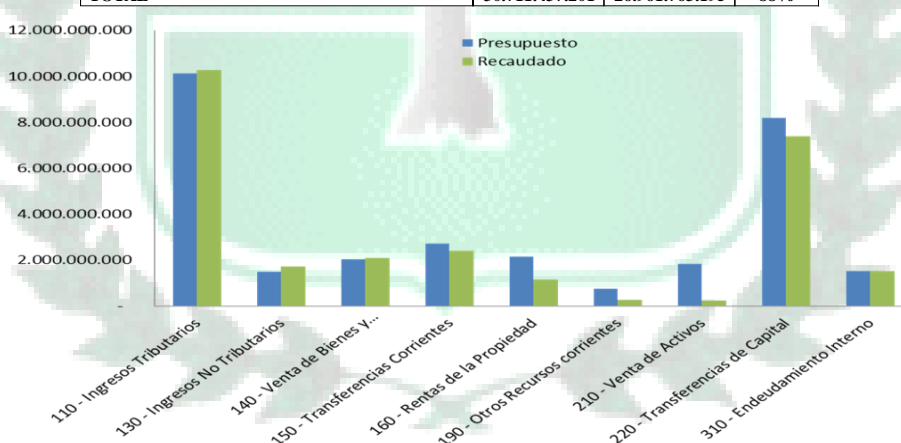
GRUPO	SUB. GRUPO	ORIGEN	DETALLE	F.F.	O.F.	DESCRIPCION	PRESUPUESTO INICIAL	MODIFICADO	PRESUPUESTO VIGENTE	DEVENGADO	RECAUDADO	% EJECUCION
		163	14	30		ARREND. DE TERRENOS Y PREDIOS MUNICIPALES	698.766.841	0	698.766.841	350.924.642	350.924.642	50
		163	15	30		OCUP. DE CASILLAS MESAS, PUESTOS DE VTAS. Y OTROS	70.000.000	0	70.000.000	43.536.000	43.536.000	62
		163	20	30		USO DE SSHH DEL MERCADO MUNICIPAL Y PLAZAS PUBLICAS	270.000.000	0	270.000.000	182.269.000	182.269.000	68
		163	23	30		USO DE MATADERO MUNICIPAL	50.000.000	0	50.000.000	7.475.000	7.475.000	15
		163	24	30		USO DEL PIQUETE MUNICIPAL	50.000.000	0	50.000.000	2.990.000	2.990.000	6
		163	25	30		USO DE EQUIPOS CAMINEROS	7.000.000	0	7.000.000	0	0	0
		163	99	30		ALQUILERES VARIOS	20.000.000	0	20.000.000	5.300.000	5.300.000	27
	190					OTROS RECURSOS CORRIENTES	750.000.000	0	750.000.000	245.760.000	245.760.000	33
		191	9	30		VARIOS	750.000.000	0	750.000.000	245.760.000	245.760.000	33
200						INGRESOS DE CAPITAL	10.001.485.292	0	10.001.485.292	7.613.315.495	7.613.315.495	76
	210					VENTA DE ACTIVOS	1.828.678.356	0	1.828.678.356	231.865.125	231.865.125	13
		211	10	30		VENTA DE ACTIVOS DE CAPITAL	1.828.678.356	0	1.828.678.356	231.865.125	231.865.125	13
	220					TRANSFERENCIAS DE CAPITAL	8.172.806.936	0	8.172.806.936	7.381.450.370	7.381.450.370	90
		223	70	30	3	APORTES DEL GOBIERNO CENTRAL CON ROYALTIES	2.506.908.765	0	2.506.908.765	1.485.214.802	1.485.214.802	59
		223	70	30	11	APORTES DEL GOBIERNO CENTRAL CON ROYALTIES	5.557.898.171	0	5.557.898.171	5.761.583.451	5.761.583.451	104
		223	80	30		AP. DEL GOB.CENTRAL CON CANON FISCAL (J. AZAR)	108.000.000	0	108.000.000	134.652.117	134.652.117	125
300						RECURSOS DE FINANCIAMIENTO	0	1.500.000.000	1.500.000.000	1.500.000.000	1.500.000.000	100
	310					ENDEUDAMIENTO INTERNO	0	1.500.000.000	1.500.000.000	1.500.000.000	1.500.000.000	100
		313	9	30		VARIOS	0	1.500.000.000	1.500.000.000	1.500.000.000	1.500.000.000	100
TOTAL GENERAL:							29.211.437.201	1.500.000.000	30.711.437.201	26.961.763.195	26.961.763.195	88

RESUMEN DE LA EJECUCIÓN PRESUPUESTARIA DE INGRESOS 2022

EJECUCIÓN PRESUPUESTARIA DE INGRESOS AÑO 2022			
	Presupuesto	Recaudado	%
Recursos Institucionales	18.322.766.251	15.689.208.064	86%
Recursos Fonacide	3.581.298.236	2.121.735.429	59%
Recursos Royalties	6.947.372.714	7.201.979.313	104%
Recursos Juego de Azar	360.000.000	448.840.389	125%
Recursos del Crédito	1.500.000.000	1.500.000.000	100%
TOTAL	30.711.437.201	26.961.763.195	88%



DETALLE DE INGRESOS POR SUB-GRUPO AÑO 2022			
Detalle	Presupuesto	Recaudado	%
110 - Ingresos Tributarios	10.109.940.000	10.269.849.720	102%
130 - Ingresos No Tributarios	1.473.000.000	1.710.321.432	116%
140 - Venta de Bienes y Servicios de la Administración	2.012.224.393	2.090.808.145	104%
150 - Transferencias Corrientes	2.715.864.014	2.391.104.761	88%
160 - Rentas de la Propiedad	2.148.923.502	1.140.603.642	53%
190 - Otros Recursos corrientes	750.000.000	245.760.000	33%
210 - Venta de Activos	1.828.678.356	231.865.125	13%
220 - Transferencias de Capital	8.172.806.936	7.381.450.370	90%
310 - Endeudamiento Interno	1.500.000.000	1.500.000.000	100%
TOTAL	30.711.437.201	26.961.763.195	88%



EJECUCIÓN PRESUPUESTARIA DE INGRESOS AÑO 2022		
Recursos Institucionales	15.689.208.064	58%
Recursos Fonacide	2.121.735.429	8%
Recursos Royalties	7.201.979.313	27%
Recursos Juego de Azar	448.840.389	2%
Recursos del Crédito	1.500.000.000	6%
TOTAL	26.961.763.195	100%

EJECUCION PRESUPUESTARIA POR OBJETO DE GASTO
DEL 01/01/2022 AL 31/12/2022

NIVEL: 30 ENTIDAD: MUNICIPALIDAD DE CAAGUAZÚ

OBJ. DEL GASTO	F.F.	O.F.	DPT.	DESCRIPCION	PRESUPUESTO INICIAL	MODIFICADO	PRESUPUESTO VIGENTE	OBLIGADO	SALDO PRESUPUESTADO	PAGADO	OBLIG. PEND. DE PAGO
100	30			SERVICIOS PERSONALES	8.689.437.540	855.322.580	9.544.760.120	9.104.673.954	440.086.166	7.965.381.191	1.139.292.763
110	30			REMUNERACIONES BÁSICAS	3.659.760.000	392.051.579	4.051.811.579	3.611.725.413	440.086.166	3.293.319.289	318.406.124
111	30	1	5	SUELDOS	1.536.000.000	-227.144.324	1.308.855.676	1.284.195.676	24.660.000	1.119.309.552	164.886.124
111	30	699	5	SUELDOS	0	205.516.127	205.516.127	205.516.127	0	205.516.127	0
112	30	1	5	DIETAS	979.200.000	0	979.200.000	802.400.000	176.800.000	720.800.000	81.600.000
112	30	699	5	DIETAS	0	176.800.000	176.800.000	176.800.000	0	176.800.000	0
113	30	1	5	GASTOS DE REPRESENTACIÓN	863.040.000	-14.000.000	849.040.000	665.100.000	183.940.000	593.180.000	71.920.000
113	30	699	5	GASTOS DE REPRESENTACIÓN	0	197.940.000	197.940.000	197.940.000	0	197.940.000	0
114	30	1	5	AGUINALDO	281.520.000	-224.472.724	57.047.276	2.361.110	54.686.166	2.361.110	0
114	30	699	5	AGUINALDO	0	277.412.500	277.412.500	277.412.500	0	277.412.500	0
120	30			REMUNERACIONES TEMPORALES	50.000.000	50.014.784	100.014.784	100.014.784	0	91.112.960	8.901.824
123	30	1	5	REMUNERACIÓN EXTRAORDINARIA	50.000.000	50.014.784	100.014.784	100.014.784	0	91.112.960	8.901.824
130	30			ASIGNACIONES COMPLEMENTARIAS	459.280.000	74.223.627	533.503.627	533.503.627	0	416.991.184	116.512.443
133	30	1	5	BONIFICACIONES	221.520.000	-30.503.333	191.016.667	191.016.667	0	129.426.667	61.590.000
134	30	1	5	APORTE JUBILATORIO DEL EMPLEADOR	137.760.000	-4.530.000	133.230.000	133.230.000	0	89.210.000	44.020.000
135	30	1	5	BONIFICACIONES POR VENTAS Y COBRANZAS	100.000.000	109.256.960	209.256.960	209.256.960	0	198.354.517	10.902.443
140	30			PERSONAL CONTRATADO	4.140.397.540	433.252.430	4.573.649.970	4.573.649.970	0	3.892.277.598	681.372.372
141	30	1	5	CONTRATACIÓN DE PERSONAL TÉCNICO	32.500.000	121.100.000	153.600.000	153.600.000	0	85.500.000	68.100.000
141	30	7	5	CONTRATACIÓN DE PERSONAL TÉCNICO	146.800.000	-146.800.000	0	0	0	0	0
141	30	699	5	CONTRATACIÓN DE PERSONAL TÉCNICO	0	12.800.000	12.800.000	12.800.000	0	12.800.000	0
144	30	1	5	JORNALES	3.578.297.540	-110.678.943	3.467.618.597	3.467.618.597	0	3.051.097.133	416.521.464
144	30	699	5	JORNALES	0	622.356.374	622.356.374	622.356.374	0	622.356.374	0
145	30	1	5	HONORARIOS PROFESIONALES	262.800.000	-108.700.000	154.100.000	154.100.000	0	83.349.092	70.750.908
145	30	11	5	HONORARIOS PROFESIONALES	120.000.000	36.000.000	156.000.000	156.000.000	0	30.000.000	126.000.000
145	30	699	5	HONORARIOS PROFESIONALES	0	7.174.999	7.174.999	7.174.999	0	7.174.999	0
190	30			OTROS GASTOS DEL PERSONAL	380.000.000	-94.219.840	285.780.160	285.780.160	0	271.680.160	14.100.000
199	30	1	5	OTROS GASTOS DEL PERSONAL	380.000.000	-94.219.840	285.780.160	285.780.160	0	271.680.160	14.100.000
200	30			SERVICIOS NO PERSONALES	1.587.040.638	-49.066.259	1.537.974.379	1.537.939.836	34.543	1.187.009.757	350.930.079
210	30			SERVICIOS BÁSICOS	300.000.000	-125.108.825	174.891.175	174.891.175	0	174.891.175	0
210	30	1	5	SERVICIOS BÁSICOS	300.000.000	-125.108.825	174.891.175	174.891.175	0	174.891.175	0
230	30			PASAJES Y VIÁTICOS	50.400.000	-44.250.000	6.150.000	6.150.000	0	6.150.000	0
230	30	1	5	PASAJES Y VIÁTICOS	50.400.000	-44.250.000	6.150.000	6.150.000	0	6.150.000	0
240	30			GASTOS POR SERVICIOS DE ASEO, MANTENIMIENTO Y REPARACIONES	602.164.638	-149.502.995	452.661.643	452.627.100	34.543	408.863.009	43.764.091
240	30	1	5	GASTOS POR SERVICIOS DE ASEO, MANTENIMIENTO Y REPARACIONES	390.842.423	-111.715.323	279.127.100	279.127.100	0	235.363.009	43.764.091
240	30	11	5	GASTOS POR SERVICIOS DE ASEO, MANTENIMIENTO Y REPARACIONES	211.322.215	-37.787.672	173.534.543	173.500.000	34.543	173.500.000	0
250	30			ALQUILERES Y DERECHOS	80.000.000	39.221.068	119.221.068	119.221.068	0	67.491.490	51.729.578
250	30	1	5	ALQUILERES Y DERECHOS	80.000.000	39.221.068	119.221.068	119.221.068	0	67.491.490	51.729.578
260	30			SERVICIOS TÉCNICOS Y PROFESIONALES	394.376.000	77.086.573	471.462.573	471.462.573	0	308.773.195	162.689.378
260	30	1	5	SERVICIOS TÉCNICOS Y PROFESIONALES	394.376.000	77.086.573	471.462.573	471.462.573	0	308.773.195	162.689.378
270	30			SERVICIO SOCIAL	50.400.000	103.050.000	153.450.000	153.450.000	0	80.672.727	72.777.273
270	30	1	5	SERVICIO SOCIAL	50.400.000	103.050.000	153.450.000	153.450.000	0	80.672.727	72.777.273
280	30			OTROS SERVICIOS EN GENERAL	85.900.000	74.237.920	160.137.920	160.137.920	0	140.168.161	19.969.759
280	30	1	5	OTROS SERVICIOS EN GENERAL	85.900.000	74.237.920	160.137.920	160.137.920	0	140.168.161	19.969.759
290	30			SERVICIOS DE CAPACITACIÓN Y ADIESTRAMIENTO	23.800.000	-23.800.000	0	0	0	0	0
290	30	1	5	SERVICIOS DE CAPACITACIÓN Y ADIESTRAMIENTO	23.800.000	-23.800.000	0	0	0	0	0
300	30			BIENES DE CONSUMO E INSUMOS	3.051.878.580	377.526.295	3.429.404.875	3.429.404.875	0	2.267.183.395	1.162.221.480
310	30			PRODUCTOS ALIMENTICIOS	45.800.000	28.185.090	73.985.090	73.985.090	0	67.830.481	6.154.609
310	30	1	5	PRODUCTOS ALIMENTICIOS	45.800.000	28.185.090	73.985.090	73.985.090	0	67.830.481	6.154.609
320	30			TEXTILES Y VESTUARIOS	33.128.000	23.762.000	56.890.000	56.890.000	0	56.890.000	0
320	30	1	5	TEXTILES Y VESTUARIOS	33.128.000	23.762.000	56.890.000	56.890.000	0	56.890.000	0
330	30			PRODUCTOS DE PAPEL, CARTÓN E IMPRESOS	251.315.997	-139.317.997	111.998.000	111.998.000	0	45.658.000	66.340.000
330	30	1	5	PRODUCTOS DE PAPEL, CARTÓN E IMPRESOS	251.315.997	-139.317.997	111.998.000	111.998.000	0	45.658.000	66.340.000
340	30			BIENES DE CONSUMO DE OFICINAS E INSUMOS	286.049.681	472.192.866	758.242.547	758.242.547	0	419.384.194	338.858.353
340	30	1	5	BIENES DE CONSUMO DE OFICINAS E INSUMOS	286.049.681	472.192.866	758.242.547	758.242.547	0	419.384.194	338.858.353
350	30			PRODUCTOS E INSTRUM. QUÍMICOS Y MEDICINALES	69.040.000	-35.880.500	33.159.500	33.159.500	0	16.527.000	16.632.500
350	30	1	5	PRODUCTOS E INSTRUM. QUÍMICOS Y MEDICINALES	69.040.000	-35.880.500	33.159.500	33.159.500	0	16.527.000	16.632.500
360	30			COMBUSTIBLES Y LUBRICANTES	1.800.000.000	-1.510.000	1.798.490.000	1.798.490.000	0	1.315.613.982	482.876.018
360	30	1	5	COMBUSTIBLES Y LUBRICANTES	900.000.000	-1.510.000	898.490.000	898.490.000	0	467.606.500	430.883.500
360	30	11	5	COMBUSTIBLES Y LUBRICANTES	900.000.000	0	900.000.000	900.000.000	0	848.007.482	51.992.518
390	30			OTROS BIENES DE CONSUMO	566.544.902	30.094.836	596.639.738	596.639.738	0	345.279.738	251.360.000
390	30	1	5	OTROS BIENES DE CONSUMO	408.392.574	28.307.164	436.699.738	436.699.738	0	185.339.738	251.360.000
390	30	11	5	OTROS BIENES DE CONSUMO	158.152.328	1.787.672	159.940.000	159.940.000	0	159.940.000	0
500	30			INVERSION FÍSICA	8.317.732.762	-2.457.850.974	5.859.881.788	3.540.720.860	2.319.160.928	3.415.434.526	125.286.334
520	30			CONSTRUCCIONES	8.106.410.547	-2.506.528.759	5.599.881.788	3.280.720.860	2.319.160.928	3.155.434.526	125.286.334
520	30	1	5	CONSTRUCCIONES	1.828.678.356	-615.052.078	1.213.626.278	0	1.213.626.278	0	0
520	30	3	5	CONSTRUCCIONES	2.506.908.765	-431.662.605	2.075.246.160	973.409.510	1.101.836.650	894.712.394	78.697.116

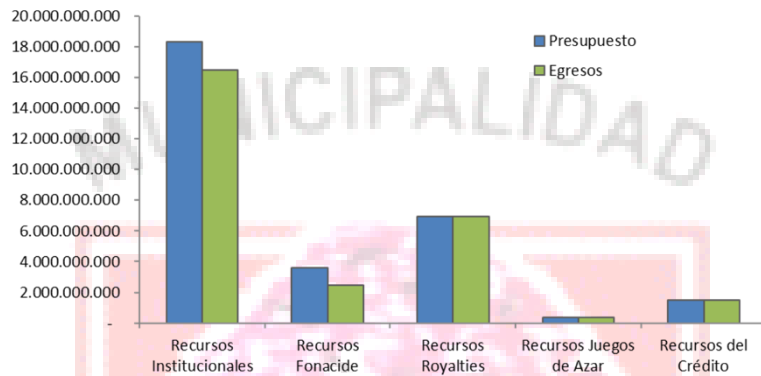
EJECUCION PRESUPUESTARIA POR OBJETO DE GASTO
DEL 01/01/2022 AL 31/12/2022

NIVEL: 30 ENTIDAD: MUNICIPALIDAD DE CAAGUAZÚ

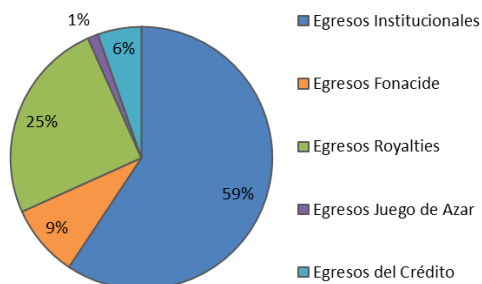
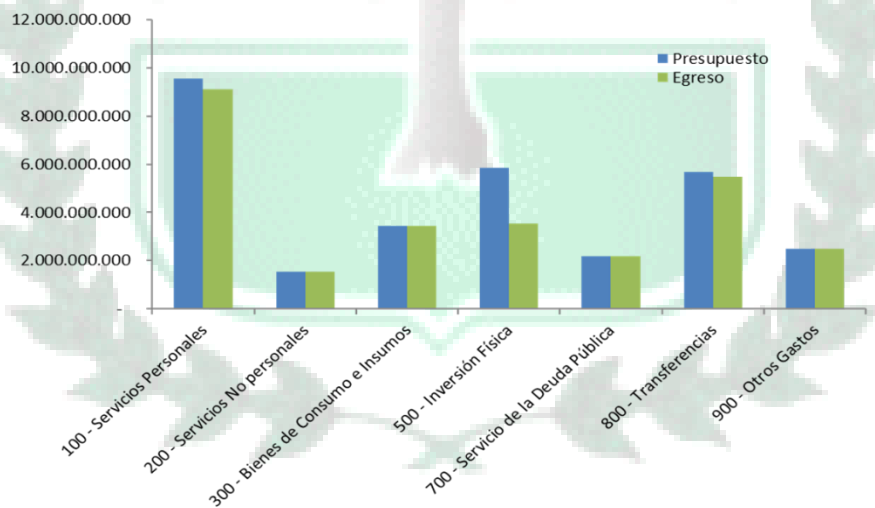
OBJ. DEL GASTO	F.F.	O.F.	DPT.	DESCRIPCION	PRESUPUESTO INICIAL	MODIFICADO	PRESUPUESTO VIGENTE	OBLIGADO	SALDO PRESUPUESTADO	PAGADO	OBLIG. PEND. DE PAGO
520	30	11	5	CONSTRUCCIONES	3.770.823.426	-1.459.814.076	2.311.009.350	2.307.311.350	3.698.000	2.260.722.132	46.589.218
540	30			ADQUISICIONES DE EQUIPOS DE OFICINA Y COMPUTACION	0	85.000.000	85.000.000	85.000.000	0	85.000.000	0
540	30	11	5	ADQUISICIONES DE EQUIPOS DE OFICINA Y COMPUTACION	0	85.000.000	85.000.000	85.000.000	0	85.000.000	0
580	30			ESTUDIOS Y PROYECTOS DE INVERSIÓN	0	175.000.000	175.000.000	175.000.000	0	175.000.000	0
580	30	11	5	ESTUDIOS Y PROYECTOS DE INVERSIÓN	0	175.000.000	175.000.000	175.000.000	0	175.000.000	0
590	30			OTROS GASTOS DE INVERSIÓN Y REPARAC. MAYORES	211.322.215	-211.322.215	0	0	0	0	0
590	30	11	5	OTROS GASTOS DE INVERSIÓN Y REPARAC. MAYORES	211.322.215	-211.322.215	0	0	0	0	0
700	30			SERVICIO DE LA DEUDA PÚBLICA	2.179.752.530	846.795	2.180.599.325	2.180.599.325	0	2.180.599.325	0
710	30			INTERESES DE LA DEUDA PÚBLICA INTERNA	200.000.000	-82.847.842	117.152.158	117.152.158	0	117.152.158	0
713	30	1	5	INTERESES DE LA DEUDA CON EL SECTOR PRIVADO	200.000.000	-82.847.842	117.152.158	117.152.158	0	117.152.158	0
730	30			AMORTIZACION DE LA DEUDA PUBLICA INTERNA	1.979.752.530	83.694.637	2.063.447.167	2.063.447.167	0	2.063.447.167	0
733	30	1	5	AMORTIZACION DE LA DEUDA CON EL SECTOR PRIVADO	1.404.000.000	83.694.637	1.487.694.637	1.487.694.637	0	1.487.694.637	0
733	30	11	5	AMORTIZACION DE LA DEUDA CON EL SECTOR PRIVADO	575.752.530	0	575.752.530	575.752.530	0	575.752.530	0
800	30			TRANSFERENCIAS	4.554.895.151	1.117.957.094	5.672.852.245	5.469.525.101	203.327.144	4.463.591.244	1.005.933.857
830	30			OTRAS TRANSFERENCIAS CORRIENTES AL SECTOR PÚBLICO O PRIVADO	921.000.000	194.823.075	1.115.823.075	1.115.823.075	0	837.418.621	278.404.454
833	30	1	5	TRANSFERENCIAS A MUNICIPALIDADES	450.000.000	85.562.577	535.562.577	535.562.577	0	402.051.606	133.510.971
839	30	1	5	OTRAS TRANSFERENCIAS CORRIENTES AL SECTOR PÚBLICO O PRIVADO	471.000.000	109.260.498	580.260.498	580.260.498	0	435.367.015	144.893.483
840	30			TRANSFERENCIAS CORRIENTES AL SECTOR PRIVADO	2.525.895.151	-528.042.259	1.997.852.892	1.794.545.903	203.306.989	1.067.016.500	727.529.403
841	30	1	5	BECAS	60.000.000	-58.500.000	1.500.000	1.500.000	0	1.500.000	0
841	30	7	5	BECAS	20.800.000	-20.800.000	0	0	0	0	0
842	30	1	5	APORTES A ENTIDADES EDUCATIVAS E INSTITUCIONES SIN FINES DE LUCRO	293.000.000	38.797.157	331.797.157	331.797.157	0	121.214.145	210.583.012
842	30	7	5	APORTES A ENTIDADES EDUCATIVAS E INSTITUCIONES SIN FINES DE LUCRO	84.400.000	126.418.355	210.818.355	210.818.355	0	210.818.355	0
845	30	1	5	INDEMNIZACIONES	323.305.680	-288.305.680	35.000.000	35.000.000	0	35.000.000	0
846	30	1	5	SUBSIDIOS Y ASISTENCIA SOCIAL A PERSONAS Y FAMILIAS DEL SECTOR	70.000.000	-36.408.000	33.592.000	33.592.000	0	33.592.000	0
848	30	3	5	TRANSFERENCIAS PARA ALIMENTACIÓN ESCOLAR	1.074.389.471	-138.311.080	936.078.391	936.078.391	0	428.792.000	507.286.391
849	30	1	5	OTRAS TRANSFERENCIAS CORRIENTES	600.000.000	-150.933.011	449.066.989	245.760.000	203.306.989	236.100.000	9.660.000
870	30			TRANSFERENCIAS DE CAPITAL AL SECTOR PRIVADO	1.108.000.000	1.451.176.278	2.559.176.278	2.559.156.123	20.155	2.559.156.123	0
874	30	7	5	APORTES A ENT. EDUCATIVAS E INSTITUCIONES PRIVADAS S/ FINES DE LUCRO	108.000.000	0	108.000.000	107.979.845	20.155	107.979.845	0
874	30	10	5	APORTES A ENT. EDUCATIVAS E INSTITUCIONES PRIVADAS S/ FINES DE LUCRO	0	82.532.078	82.532.078	82.532.078	0	82.532.078	0
874	30	11	5	APORTES A ENT. EDUCATIVAS E INSTITUCIONES PRIVADAS S/ FINES DE LUCRO	1.000.000.000	1.368.644.200	2.368.644.200	2.368.644.200	0	2.368.644.200	0
900	30			OTROS GASTOS	830.700.000	1.655.264.469	2.485.964.469	2.485.964.469	0	2.485.964.469	0
920	30			DEVOLUCIÓN DE IMPUESTOS Y OTROS INGRESOS NO TRIBUTARIOS	0	957.322	957.322	957.322	0	957.322	0
920	30	1	5	DEVOLUCIÓN DE IMPUESTOS Y OTROS INGRESOS NO TRIBUTARIOS	0	957.322	957.322	957.322	0	957.322	0
960	10			DEUDAS PENDIENTES DE PAGO DE GASTOS CORRIENTES DE EJERCICIOS	830.700.000	647.632.451	1.478.332.451	1.478.332.451	0	1.478.332.451	0
960	10	7	5	DEUDAS PENDIENTES DE PAGO DE GASTOS CORRIENTES DE EJERCICIOS	0	41.181.645	41.181.645	41.181.645	0	41.181.645	0
960	30	1	5	DEUDAS PENDIENTES DE PAGO DE GASTOS CORRIENTES DE EJERCICIOS	830.700.000	468.139.726	1.298.839.726	1.298.839.726	0	1.298.839.726	0
960	30	3	5	DEUDAS PENDIENTES DE PAGO DE GASTOS CORRIENTES DE EJERCICIOS	0	138.311.080	138.311.080	138.311.080	0	138.311.080	0
980	30			DEUDAS PENDIENTES DE PAGO DE GASTOS DE CAPITAL DE EJERCICIOS	0	1.006.674.696	1.006.674.696	1.006.674.696	0	1.006.674.696	0
980	30	1	5	DEUDAS PENDIENTES DE PAGO DE GASTOS DE CAPITAL DE EJERCICIOS	0	532.520.000	532.520.000	532.520.000	0	532.520.000	0
980	30	3	5	DEUDAS PENDIENTES DE PAGO DE GASTOS DE CAPITAL DE EJERCICIOS	0	431.662.605	431.662.605	431.662.605	0	431.662.605	0
980	30	11	5	DEUDAS PENDIENTES DE PAGO DE GASTOS DE CAPITAL DE EJERCICIOS	0	42.492.091	42.492.091	42.492.091	0	42.492.091	0
TOTAL GENERAL:					29.211.437.201	1.500.000.000	30.711.437.201	27.748.828.420	2.962.608.781	23.965.163.907	3.783.664.513

RESUMEN DE LA EJECUCIÓN PRESUPUESTARIA DE EGRESOS 2022

EJECUCIÓN PRESUPUESTARIA DE EGRESOS POR ORIGEN DE FINANCIAMIENTO AÑO 2022			
	Presupuesto	Egresos	%
Recursos Institucionales	18.322.766.251	16.465.746.818	90%
Recursos Fonacide	3.581.298.236	2.479.461.586	69%
Recursos Royalties	6.947.372.714	6.943.640.171	100%
Recursos Juegos de Azar	360.000.000	359.979.845	100%
Recursos del Crédito	1.500.000.000	1.500.000.000	100%
TOTAL	30.711.437.201	27.748.828.420	90%



DETALLE DE EGRESOS POR GRUPO AÑO 2022			
Detalle	Presupuesto	Egreso	%
100 - Servicios Personales	9.544.760.120	9.104.673.954	95%
200 - Servicios No personales	1.537.974.379	1.537.939.836	100%
300 - Bienes de Consumo e Insumos	3.429.404.875	3.429.404.875	100%
500 - Inversión Física	5.859.881.788	3.540.720.860	60%
700 - Servicio de la Deuda Pública	2.180.599.325	2.180.599.325	100%
800 - Transferencias	5.672.852.245	5.469.525.101	96%
900 - Otros Gastos	2.485.964.469	2.485.964.469	100%
TOTAL	30.711.437.201	27.748.828.420	90%



EJECUCIÓN PRESUPUESTARIA DE EGRESOS AÑO 2022		
Egresos Institucionales	16.465.746.818	59%
Egresos Fonacide	2.479.461.586	9%
Egresos Royalties	6.943.640.171	25%
Egresos Juego de Azar	359.979.845	1%
Egresos del Crédito	1.500.000.000	5%
TOTAL	27.748.828.420	100%

PROYECTOS EJECUTADOS CON FONDOS DE ROYALTIES

ID N°	PROYECTOS	MONTO
-	Crédito bancario con el Banco Continental SAECA. _____	575.752.530
-	Honorario Profesional por Fiscalización de Obras. _____	90.000.000
-	Honorario Profesional por asesoramiento ambiental. _____	66.000.000
405631	Mantenimiento y Reparación de Vehículos y Maquinarias. _____	173.500.000
405040	Compra de Combustibles y Lubricantes. _____	900.000.000
405630	Compra de Cubiertas y Cámaras. _____	159.940.000
397700	Mejoras del Cementerio Centro (devolución de fondo de reparo). _____	8.062.091
402494	Construcción de Empedrado Villa Industrial (adenda). _____	34.430.000
375864	Mejoras en el Relleno Sanitario. _____	190.037.000
406722	Refacciones en la Municipalidad de Caaguazú. _____	364.728.750
415386	Reparación del Hospital Distrital de Caaguazú. _____	507.565.000
415383	Canalización para desagüe pluvial Barrio San Lorenzo. _____	279.000.000
415806	Adquisición de Servidor para la Institución Municipal. _____	85.000.000
414145	Reparaciones varias en Ykua la Patria. _____	174.890.100
417157	Construcción de Empedrados en diferentes Barrios. _____	398.925.000
414207	Actualización y Relevamiento Catastral. _____	175.000.000
416930	Construcción de Canalización Barrio Toro Blanco Tape Tuja. _____	392.165.500
-	Transferencias. _____	2.368.644.200
	* Comisión Comunitaria Pro-Desarrollo Distrital. _____	2.208.527.200
	- Reparación de Puentes. _____	176.645.000
	- Perforación de Pozos. _____	452.668.200
	- Canalización de Desagüe Pluvial. _____	311.554.000
	- Construcción de Empedrado. _____	1.267.660.000
	* Consejo Local de Salud (obras complementarias área de terapia intensiva) _____	160.117.000

PROYECTOS EJECUTADOS CON FONDOS DE FONACIDE

ID N°	PROYECTOS	MONTO
414206	Provisión de Almuerzo Escolar con Fondos de Fonacide. _____	1.066.520.000
	-Esc. Bás. N° 6515 Ñane Maitei – 66 alumnos	
	-Esc. Bás. N° 7852 6 de Enero – 15 alumnos	
	-Esc. Bás. N° 1833 Niño Jesús – 64 alumnos	
	-Esc. Bás. N° 5029 Sta. Teresa del Niño Jesús – 180 alumnos	
	-Esc. Bás. N° 4369 Fracción Meisner – 55 alumnos	
	-Esc. Bás. N° 4739 Don Federico Llamosas – 180 alumnos	
	-Esc. Bás. N° 15210 Ykua la Patria – 108 alumnos	
	-Esc. Bás. N° 4012 Ivan Benjamin Alvarenga – 134 alumnos	
	-Esc. Bás. N° 661 Juana María de Lara – 250 alumnos	
	-Esc. Bás. N° 843 Don Carlos Antonio López – 220 alumnos	
415805	Construcción tipo Empedrado en acceso a la Esc. Bás. N° 5915 Limpia Concepción. _____	260.416.000
415605	Construcción de Pavimento tipo Empedrado con Cordones de H°en acceso al Col. Nac. J. D. Fernández. _____	220.000.000
420480	Construcción en Instituciones Educativas (anticipo 20%). _____	171.075.294
	-Col. Jazmín Poty – Construcción de aula.	
	-Col. Nac. Doña Visitación Giménez – Construcción de Sanitario.	
	-Centro Educativo de Alto Desempeño – Reparación de aula.	
	-Esc. Bás. N° 1739 Tte. Coronel Fulgencio Yegros – Vereda y Cercado.	


ID N°	PROYECTOS	MONTO
421634	Construcción de Veredas, Sanitarios y Reparación de Aula (anticipo 20%). -Esc. Especial N° 16 Renacer – Construcción de Vereda. -Esc. Bás. N° 1824 Don Tomas Romero Pereira – Reparación de Aula. -Esc. Bás. N° 2902 Santo Domingo Savio – Reparación de Aula y Construcción de Vereda. -Col. Nac. De Comercio – Construcción de Sanitario. -Col. Nac. Las Mercedes – Construcción de Aula Planta Alta.	148.746.100
421044	Construcción y Reparación de Aulas, Comedor y Cerco Perimetral (anticipo 20%). -Esc. Bás. N° 5027 Paraguay Pyahu – Construcción de Comedor. -Esc. Bás. N° 1830 Roque González de Santa Cruz – Construcción de Aula. -Esc. Bás. N° 3515 Sagrado Corazón de Jesús – Construcción de Cerco Perimetral. -Esc. Bás. N° 15021 Laura Soledad Olmedo Rotela – Construcción de Cerco Perimetral. -Esc. Bás. N° 3516 Marie Blazer Heutter – Construcción de Aula. -Esc. Bás. N° 456 Próceres de Mayo – Reparación de Aula. -Col. Nac. Don Carlos Antonio López – Reparación de Sanitario.	158.697.116
399383	Construcción de Pavimento tipo Empedrado en Potrero Guayaki.	95.320.000
396918	Reparación y Construcción de Aulas en Distintas Instituciones Educativas. -Esc. Bás. N° 1829 Cristo Rey – Construcción de Aula. -Esc. Bás. N° 1829 Cristo Rey Preescolar – Construcción de Aula. -Esc. Bás. N° 3202 San Pedro – Reparación de Pabellón. -Esc. Bás. N° 1828 Pedro Juan Caballero – Reparación de Sanitario. -Esc. Bás. N° 15021 Laura Soledad Olmedo Rotela – Construcción de Sanitario.	134.523.513
396917	Construcción de Aulas, Cercado y Sanitario. -Esc. Bás. N° 8096 Primero de Noviembre – Construcción de Aula. -Esc. Bás. N° 1657 Francisco Agüero – Construcción de Aula. -Esc. Bás. N° 1828 Pedro Juan Caballero – Construcción de Aula. -Esc. Bás. N° 3517 San Rafael – Construcción de Cerco. -Esc. Bás. N° 3202 San Pedro – Construcción de Sanitario. -Esc. Bás. N° 3199 María del Rosario – Construcción de Sanitario. -Esc. Bás. N° 8096 Primero de Noviembre – Construcción de Sanitario.	140.921.364
389084	Construcción de Pistas Deportivas y Cocina Comedor. -Esc. Bás. N° 1617 Defensores del Chaco – Construcción de Pista Deportiva. -Esc. Bás. N° 3518 Kuarahy Rese – Construcción de Pista Deportiva. -Esc. Bás. N° 1738 Doña Visitación Giménez – Construcción de Pista Deportiva. -Esc. Bás. N° 1739 Fulgencio Yegros – Construcción de Pista Deportiva. -Esc. Bás. N° 5029 Santa Teresa Niño Jesús – Construcción de Cocina Comedor.	60.897.728

APORTES Y TRNASFERENCIAS REALIZADAS

- M.H., 15 % Imp. Inmobiliario + 10% Juego de Azar. 402.051.606
- Gob. Del Czú., 15% Imp. Inmobiliario + 30% Juego de Azar. 408.288.606
- S.N.C., 1% s/ el 70% de Impuesto Inmobiliario. 18.762.409
- Diben, 30% Juego de Azar. 6.237.000
- Opaci. 236.100.000

- Com. Comunitaria Pro-Desarrollo Distrital de Czú. _____ 161.059.145
- Liga Caaguazú de Fútbol. _____ 39.780.000
- Consejo Local de Salud. _____ 238.205.278
- Federación de Fútbol de Salón. _____ 80.000.000

CONSTANCIAS INFORMES CONTRALORIA GENERAL DE LA REPUBLICA FONACIDE Y ROYALTIES 3° CUATRIMESTRE Y 2° SEMESTRE 2022

 CONTRALORÍA GENERAL DE LA REPÚBLICA	CGR977R
SISTEMA DE RENDICIÓN DE CUENTAS DE ROYALTIES	
CONSTANCIA DE PRESENTACIÓN: Rendición de Cuentas de Royalties según Ley N° 3984/10.	
Institución/Entidad : MUNICIPALIDAD DE CAAGUAZU	
Tipo de Presentación : Royalties	
Nro. Registro : 977	
Fecha de Presentación : 10-01-2023	
Periodo : 2022 - Tercer Cuatrimestre	
<div style="border: 1px solid black; padding: 5px; margin: 5px auto; width: 80%;"> <p style="font-size: small;">La documentación recepcionada en forma digital SATISFACE EN SU FORMA a los requerimientos de la CGR, la recepción de la misma no implica la aprobación de la Rendición de Cuentas. La existencia y/o pertinencia de la información contenida están sujetas a un análisis y comprobación posterior por las instancias que correspondan.</p> </div>	
Bruselas 1880, Asunción, Paraguay. Tel +595 (21) 6200 000 - Fax: +595 (21) 601 152 - cgr@contraloria.gov.py	

 CONTRALORÍA GENERAL DE LA REPÚBLICA	CGR973F
SISTEMA DE RENDICIÓN DE CUENTAS DE FONACIDE	
CONSTANCIA DE PRESENTACIÓN: Rendición de Cuentas de Fonacide según Ley N° 4758/12.	
Institución/Entidad : MUNICIPALIDAD DE CAAGUAZU	
Tipo de Presentación : Fonacide	
Nro. Registro : 973	
Fecha de Presentación : 09-01-2023	
Periodo : 2022 - Tercer Cuatrimestre	
<div style="border: 1px solid black; padding: 5px; margin: 5px auto; width: 80%;"> <p style="font-size: small;">La documentación recepcionada en forma digital SATISFACE EN SU FORMA a los requerimientos de la CGR, la recepción de la misma no implica la aprobación de la Rendición de Cuentas Fonacide. La existencia y/o pertinencia de la información contenida están sujetas a un análisis y comprobación posterior por las instancias que correspondan.</p> </div>	
Bruselas 1880, Asunción, Paraguay. Tel +595 (21) 6200 000 - Fax: +595 (21) 601 152 - cgr@contraloria.gov.py	

 CONTRALORÍA GENERAL DE LA REPÚBLICA	CGR500I
Rendición de Cuentas FONACIDE	
CONSTANCIA DE PRESENTACIÓN: Informe Semestral FONACIDE Ley N° 4758/12 y Resolución CGR N° 433/16	
Institución/Entidad : MUNICIPALIDAD DE CAAGUAZU	
Tipo de Presentación : INFORME SEMESTRAL	
Nro. Registro : 500	
Fecha de Presentación : 09-01-2023	
Periodo : Segundo Semestre	
<div style="border: 1px solid black; padding: 5px; margin: 5px auto; width: 80%;"> <p style="font-size: small;">La documentación recepcionada en forma digital SATISFACE EN SU FORMA a los requerimientos de la CGR, la recepción de la misma no implica la aprobación de la Rendición de Cuentas Fonacide. La existencia y/o pertinencia de la información contenida están sujetas a un análisis y comprobación posterior por las instancias que correspondan.</p> </div>	
Bruselas 1880, Asunción, Paraguay. Tel +595 (21) 6200 000 - Fax: +595 (21) 601 152 - cgr@contraloria.gov.py	

CONSTANCIA INFORME AUDITORIA GENERAL DE LA REPUBLICA FONACIDE 3° CUATRIMESTRE 2022



MUNICIPALIDAD DE CAAGUAZÚ

Eugenio A. Garay esq. Mcal. F. S. López - Tel.: (0522) 42209 / 42393

"Juntos Sigamos Creciendo"

Gobierno: Ing. Severo José Ríos Núñez

E-mail: municzu@gmail.com

www.caaguazu.gov.py

0000001



Caaguazú, 27 de enero de 2023

SEÑOR:

ABOG. LUIS CARDOZO OLMEDO
MINISTRO AUDITOR GENERAL DEL PODER EJECUTIVO
AUDITORIA GENERAL DEL PODER EJECUTIVO
ASUNCIÓN PARAGUAY

PRESENTE:

En cumplimiento del **Decreto N°1567/2014**, referida a la Autorización a la **AGPE (Auditoría General del Poder Ejecutivo)** a realizar el control de los Documentos respaldatorios de las Rendiciones de Cuentas presentadas por las Municipalidades que reciben recursos del FONACIDE y realizar un monitoreo y seguimientos de los proyectos financiados con dichos recursos, me dirijo a Ud., en nombre y representación de la **MUNICIPALIDAD DE CAAGUAZÚ**, a objeto de **Remitir INFORMES DE EJECUCIÓN DE RECURSOS Y GASTOS, Correspondientes al 3° cuatrimestre de 2022, acompañado de las documentaciones en formato digital.**

Hago propicia la oportunidad para saludar a Usted, con la más alta estima y consideración.

Atentamente,



Ing. Severo José Ríos Núñez
INTENDENTE MUNICIPAL

Presidencia de la República
Auditoría General del Poder Ejecutivo
DIRECCION GENERAL DE CONTROL INTERNO

FONACIDE

Mesa de Entrada N° 107

Fecha: 01.02.23 Hora:

Recibido por:

Observación: FOM + Adjuntos

Ing. Julia González Nolasca
Auditor - FONACIDE
Dirección General de Control Interno
Auditoría General del Poder Ejecutivo

CONSTANCIA INFORME DIRECCIÓN GENERAL DE CONTABILIDAD PÚBLICA ANUAL 2022



TETÁ VIRU
MOHENDAPY
Micosmekhté
Ministerio de
HACIENDA

TETÁ REKUÁI
GOBIERNO NACIONAL

Paraguay
de la gente

DIRECCIÓN GENERAL DE CONTABILIDAD PÚBLICA DEPARTAMENTO DE ADMINISTRACIÓN DE MUNICIPALIDADES

CONSTANCIA N° 1981 / 2022

NIVEL	30 MUNICIPALIDADES	ENTIDAD	65 MUNICIPALIDAD DE CAAGUAZÚ	EJERCICIO	2022
				PERIODO	ANUAL
				VALIDEZ	28/2/2023

De conformidad al Art. 210 de la Ley N°7.050/2023, "QUE APRUEBA EL PRESUPUESTO GENERAL DE LA NACIÓN PARA EL EJERCICIO FISCAL 2023" la entidad mencionada ha presentado sus Informes Contables y Presupuestarios. Se expide la constancia a pedido del interesado, a los 16 días del mes de Febrero de 2023.

RAUL PATIÑO PICO
Jefe Dpto. Administración de Municipalidades

MARIA T DE AGUERO
DIRECTORA GENERAL DE CONTABILIDAD
PÚBLICA

