

135 (ciento treinta y cinco)



Página: 1



EJECUCION PRESUPUESTARIA DE RECURSOS DEL: 01/01/2018 AL: 31/12/2018

Decreto Numero: 8452/18 Anexo B-06-04

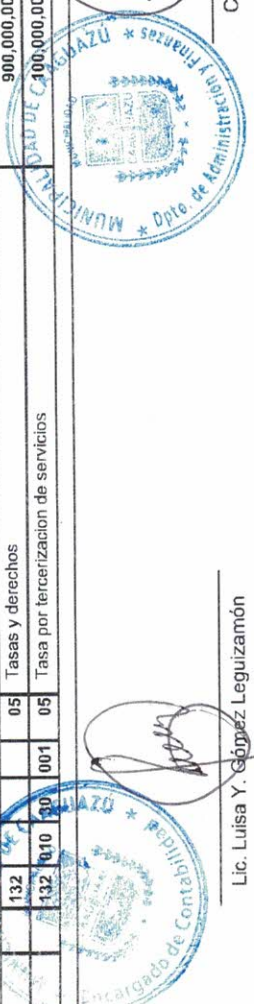
Municipalidad de Caaguazú

Nivel : 30 Entidad : Municipalidad de Caaguazú

Sub Grupo	Origen	Espec. F.F.	O.F Dpto.	Descripción	Presupuesto Inicial	Modificaciones	Presupuesto Vigente	Devengado	Saldo Presupuestario	Recaudado	Porc.
100	05	05	05	TOTAL DE INGRESOS	27,436,263,355	4,896,546,680	32,332,810,035	26,064,048,856	6,268,761,179	26,064,048,856	80.61 %
	05	05	05	INGRESOS CORRIENTES	16,995,115,217	2,101,839,098	19,096,954,315	15,059,440,985	4,037,513,330	15,059,440,985	78.85 %
	05	05	05	INGRESOS TRIBUTARIOS	9,215,840,000	1,373,839,098	10,589,679,098	7,395,048,100	3,194,630,998	7,395,048,100	69.83 %
	05	05	05	Impuestos sobre la propiedad	5,366,000,000	780,000,000	6,146,000,000	4,571,284,784	1,574,715,216	4,571,284,784	74.37 %
	05	05	05	Impuesto inmobiliario	2,907,000,000	0	2,907,000,000	2,113,886,534	793,113,466	2,113,886,534	72.71 %
	05	05	05	Impuesto adicional a los baldíos	370,000,000	0	370,000,000	268,714,785	101,285,215	268,714,785	72.62 %
	05	05	05	Impuesto de patente de rodados	1,600,000,000	500,000,000	2,100,000,000	1,629,794,315	470,205,685	1,629,794,315	77.60 %
	05	05	05	Impuesto a la construcción o edificio	280,000,000	0	280,000,000	187,868,364	92,131,636	187,868,364	67.09 %
	05	05	05	Impuesto al fraccionamiento de la tierra	80,000,000	80,000,000	160,000,000	166,490,664	( 6,490,664)	166,490,664	104.05 %
	05	05	05	Impuesto a la transferencia de bienes raíces	129,000,000	200,000,000	329,000,000	204,530,122	124,469,878	204,530,122	62.16 %
	05	05	05	Impuestos internos sobre bienes y servicios	2,499,140,000	0	2,499,140,000	2,257,836,677	241,303,323	2,257,836,677	90.34 %
	05	05	05	Impuestos a los Espectáculos Públicos y a los Juegos de	67,000,000	0	67,000,000	3,815,000	63,185,000	3,815,000	5.69 %
	05	05	05	Impuesto de patente a la profesión, comercio, industria	2,071,140,000	0	2,071,140,000	2,002,773,375	68,366,625	2,002,773,375	96.69 %
	05	05	05	Impuesto a la publicidad y propaganda	130,000,000	0	130,000,000	89,838,000	40,162,000	89,838,000	69.10 %
	05	05	05	Impuesto al transporte público de pasajeros	75,000,000	0	75,000,000	40,900,000	34,099,998	40,900,000	54.53 %
	05	05	05	Impuesto al Registro de Marcas y Señales de Hacienda y	30,000,000	0	30,000,000	8,020,000	21,980,000	8,020,000	26.73 %
	05	05	05	Impuesto al papel sellado y estampillas municipales	81,000,000	0	81,000,000	79,184,800	1,815,200	79,184,800	97.75 %
	05	05	05	Impuesto de Cementerios	10,000,000	0	10,000,000	8,270,000	1,730,000	8,270,000	82.70 %
	05	05	05	Impuesto al faenamiento	35,000,000	0	35,000,000	25,035,500	9,964,500	25,035,500	71.53 %
	05	05	05	Otros ingresos tributarios	1,350,700,000	593,839,098	1,944,539,098	565,926,639	1,378,612,459	565,926,639	29.10 %
	05	05	05	Multas	170,000,000	0	170,000,000	118,141,523	51,858,477	118,141,523	69.49 %
	05	05	05	Recargos	80,000,000	0	80,000,000	30,688,022	49,311,978	30,688,022	38.36 %
	05	05	05	Contribución para conservación de pavimentos	650,000,000	593,839,098	1,243,839,098	69,967,987	1,173,871,111	69,967,987	5.62 %
	05	05	05	Contribución Especial Adicional al Impuesto Inmobiliario	290,700,000	0	290,700,000	184,166,484	106,533,516	184,166,484	63.35 %
	05	05	05	Contribución Especial Adicional al Impuesto Patente de Rodados	160,000,000	0	160,000,000	162,962,623	( 2,962,623)	162,962,623	101.85 %
	05	05	05	INGRESOS NO TRIBUTARIOS	915,000,000	260,000,000	1,175,000,000	828,569,530	346,430,470	828,569,530	70.51 %
	05	05	05	Tasas y derechos	900,000,000	260,000,000	1,160,000,000	820,907,430	339,092,570	820,907,430	70.76 %
	05	05	05	Tasa por tercerización de servicios	400,000,000	0	400,000,000	0	400,000,000	0	0.00 %

*[Signature]*  
C.P. Juan Alberto Macareño V.  
ADMINISTRACION Y FINANZAS

*[Signature]*  
Ing. Severo José Ríos Núñez  
INTENDENCIA MUNICIPAL



Lic. Luisa Y. Gómez Leguizamón  
CONTABILIDAD



EJECUCION PRESUPUESTARIA DE RECURSOS DEL : 01/01/2018 AL: 31/12/2018

Decreto Numero: 8452/18 Anexo B-06-04

Municipalidad de Caaguazú



Nivel : 30 Entidad : Municipalidad de Caaguazú

Grupo	Sub Grupo	Origen	Espe.	F.F.	O.F	Dpto	Descripción	Presupuesto Inicial	Modificaciones	Presupuesto Vigente	Devengado	Saldo Presupuestario	Recaudado	Porc.
	132	021	30	001	05		Tasas por servicio de salubridad	116,000,000	50,000,000	166,000,000	83,591,255	82,408,745	83,591,255	50.35 %
	132	022	30	001	05		Tasas por contratación e inspección de pesas y medidas	8,000,000	0	8,000,000	5,008,000	2,992,000	5,008,000	62.60 %
	132	023	30	001	05		Tasas por inspección de instalaciones	70,000,000	50,000,000	120,000,000	108,145,675	11,854,325	108,145,675	90.12 %
	132	024	30	001	05		Tasas por servicios de desinfección	15,000,000	0	15,000,000	6,881,925	8,118,075	6,881,925	45.87 %
	132	025	30	001	05		Tasas por recolección de basuras, limpieza de vías públicas y de	83,000,000	50,000,000	133,000,000	57,308,000	75,692,000	57,308,000	43.08 %
	132	026	30	001	05		Tasas por tabladuras	35,000,000	0	35,000,000	31,993,500	3,006,500	31,993,500	91.41 %
	132	027	30	001	05		Tasas por servicios de prevención y protección contra riesgos de	100,000,000	50,000,000	150,000,000	148,129,075	1,870,925	148,129,075	98.75 %
	132	030	30	001	05		Tasas de conservación de plazas, parques, espacios públicos	200,000,000	0	200,000,000	131,175,000	68,825,000	131,175,000	65.58 %
	132	032	30	001	05		Derechos de explotación de línea de transporte de pasajeros del	23,000,000	0	23,000,000	18,875,000	4,125,000	18,875,000	82.06 %
	132	033	30	001	05		Tasas por servicios de inspección de autovehículos	150,000,000	60,000,000	210,000,000	229,800,000	( 19,800,000)	229,800,000	109.42 %
	133				05		Multas y otros derechos no tributarios	15,000,000	0	15,000,000	7,662,100	7,337,900	7,662,100	51.08 %
	133	001	30	001	05		Multas	15,000,000	0	15,000,000	7,662,100	7,337,900	7,662,100	51.08 %
140					05		VENTA DE BIENES Y SERVICIOS DE LA ADMINISTRACION	1,374,448,786	460,000,000	1,834,448,786	1,935,049,300	( 100,600,514)	1,935,049,300	105.48 %
	141				05		Venta de bienes de la administración pública	734,448,786	160,000,000	894,448,786	886,227,300	8,221,486	886,227,300	99.08 %
	141	001	30	001	05		Venta de Libros Formularios y Documentos	462,224,393	100,000,000	562,224,393	512,985,300	49,239,093	512,985,300	91.24 %
	141	009	30	001	05		Provision de copias de planos, informes técnicos de costos,	10,000,000	0	10,000,000	90,000	9,910,000	90,000	0.90 %
	141	010	30	001	05		Provision de distintivos para vehículos automotores	262,224,393	60,000,000	322,224,393	373,152,000	( 50,927,607)	373,152,000	115.80 %
	142				05		Venta de servicios de la administración pública	640,000,000	300,000,000	940,000,000	1,048,822,000	( 108,822,000)	1,048,822,000	111.57 %
	142	014	30	001	05		Uso de Tablada	40,000,000	0	40,000,000	7,667,500	32,332,500	7,667,500	19.16 %
	142	016	30	001	05		Servicios técnicos y administrativo en general	600,000,000	300,000,000	900,000,000	1,041,154,500	( 141,154,500)	1,041,154,500	115.68 %
150					05		TRANSFERENCIAS CORRIENTES	2,818,002,929	0	2,818,002,929	2,942,131,742	( 124,128,813)	2,942,131,742	104.40 %
	153				05		Transferencias consolidables de Entidades y Organismos del	2,818,002,929	0	2,818,002,929	2,942,131,742	( 124,128,813)	2,942,131,742	104.40 %
	153	050	30	003	05		Aportes del Gobierno Central con Fonacide	1,342,002,929	0	1,342,002,929	1,197,996,534	144,006,395	1,197,996,534	89.26 %
	153	070	30	011	05		Aportes del Gobierno Central con Royalties	1,280,000,000	0	1,280,000,000	1,435,290,840	( 155,290,840)	1,435,290,840	112.13 %
	153	080	30	007	05		Aportes del Gobierno Central con Canon Fiscal (Juegos de azar)	196,000,000	0	196,000,000	308,844,368	( 112,844,368)	308,844,368	157.57 %
160					05		RENTAS DE LA PROPIEDAD	2,071,823,502	0	2,071,823,502	1,699,114,313	372,709,189	1,699,114,313	82.01 %
	163				05		Arrendamiento de inmuebles, tierras, terrenos y otros	2,071,823,502	0	2,071,823,502	1,699,114,313	372,709,189	1,699,114,313	82.01 %
	163	010	30	001	05		Usufructo de tierra en cementerios	69,000,000	0	69,000,000	34,355,000	34,645,000	34,355,000	49.78 %



Lic. Luisa Y. Gómez Leguizamón  
CONTABILIDAD



C.P. Juan Alberto Macareño V.  
ADMINISTRACION Y FINANZAS



Ing. Severo José Ríos Núñez  
INTENDENCIA MUNICIPAL

134 Cuento Heintz y Cueto



EJECUCION PRESUPUESTARIA DE RECURSOS DEL: 01/01/2018 AL: 31/12/2018

Decreto Numero: 8452/18 Anexo B-06-04

Municipalidad de Caaguazú

Nivel : 30 Entidad : Municipalidad de Caaguazú

Grupo	Sub Grupo	Origen	Espec. F.F.	O.F	Dpto.	Descripción	Presupuesto Inicial	Modificaciones	Presupuesto Vigente	Devengado	Saldo Presupuestario	Recaudado	Porc.
163	011	30	001	05	05	Ocupación del mercado municipal	324,156,661	0	324,156,661	153,088,000	171,068,661	153,088,000	47.22 %
163	012	30	001	05	05	Uso de terminal de omnibus	450,000,000	0	450,000,000	512,637,000	( 62,637,000)	512,637,000	113.91 %
163	013	30	001	05	05	Ocupación precaria de bienes de dominio publico	90,000,000	0	90,000,000	86,471,000	3,529,000	86,471,000	96.07 %
163	014	30	001	05	05	Arrendamiento de terrenos y predios municipales	691,666,841	0	691,666,841	579,257,713	112,409,128	579,257,713	83.74 %
163	015	30	001	05	05	Ocupación de casillas, mesas, puestos de ventas y otros	50,000,000	0	50,000,000	32,649,000	17,351,000	32,649,000	65.29 %
163	020	30	001	05	05	Uso de SSHH de terminal de omnibus y mercado municipal	270,000,000	0	270,000,000	265,793,100	4,206,900	265,793,100	98.44 %
163	023	30	001	05	05	Uso de Madero Municipal	50,000,000	0	50,000,000	15,335,000	34,665,000	15,335,000	30.67 %
163	024	30	001	05	05	Uso del Piquete Municipal	50,000,000	0	50,000,000	6,134,000	43,866,000	6,134,000	12.26 %
163	025	30	001	05	05	Uso de Equipos Camineros	7,000,000	0	7,000,000	0	7,000,000	0	0.00 %
163	099	30	001	05	05	Alquileres varios	20,000,000	0	20,000,000	13,394,500	6,605,500	13,394,500	66.97 %
190				05	05	OTROS RECURSOS CORRIENTES	608,000,000	8,000,000	608,000,000	259,528,000	348,472,000	259,528,000	42.68 %
191				05	05	Otros recursos	608,000,000	8,000,000	608,000,000	259,528,000	348,472,000	259,528,000	42.68 %
191	001	30	001	05	05	Otros Recursos	600,000,000	0	600,000,000	252,022,000	347,978,000	252,022,000	42.00 %
191	009	30	701	05	05	Varios	10,441,148,138	0	10,441,148,138	8,709,900,289	1,731,247,849	8,709,900,289	83.41 %
200				05	05	INGRESOS DE CAPITAL	839,000,000	0	839,000,000	437,157,227	401,842,773	437,157,227	52.10 %
210				05	05	VENTA DE ACTIVOS	839,000,000	0	839,000,000	437,157,227	401,842,773	437,157,227	52.10 %
211	010	30	001	05	05	Venta de activos de capital	839,000,000	0	839,000,000	437,157,227	401,842,773	437,157,227	52.10 %
220				05	05	TRANSFERENCIAS DE CAPITAL	9,602,148,138	0	9,602,148,138	8,272,743,062	1,329,405,076	8,272,743,062	86.15 %
223				05	05	Transferencias consolidables de Entidades y Organismos del	9,602,148,138	0	9,602,148,138	8,272,743,062	1,329,405,076	8,272,743,062	86.15 %
223	050	30	003	05	05	Aportes del Gobierno Central con FONACIDE	3,131,340,169	0	3,131,340,169	2,423,066,828	708,273,341	2,423,066,828	77.38 %
223	070	30	011	05	05	Aportes del Gobierno Central con Royalties	6,402,807,969	0	6,402,807,969	5,741,163,349	661,644,620	5,741,163,349	89.66 %
223	080	30	007	05	05	Aportes del Gobierno Central con Canon Fiscal (Juegos de Azar)	68,000,000	0	68,000,000	108,512,885	( 40,512,885)	108,512,885	159.57 %
300				05	05	RECURSOS DE FINANCIAMIENTO	0	2,794,707,582	2,794,707,582	2,294,707,582	500,000,000	2,294,707,582	82.10 %
310				05	05	ENDEUDAMIENTO INTERNO	0	1,500,000,000	1,500,000,000	1,000,000,000	500,000,000	1,000,000,000	66.66 %
313				05	05	Préstamos del sector privado	0	1,500,000,000	1,500,000,000	1,000,000,000	500,000,000	1,000,000,000	66.66 %
313				05	05	Préstamos del Sector Privado	0	1,500,000,000	1,500,000,000	1,000,000,000	500,000,000	1,000,000,000	66.66 %
340				05	05	SALDO INICIAL DE CAJA	0	1,294,707,582	1,294,707,582	1,294,707,582	0	1,294,707,582	100.00 %

  
 Juan Alberto Macarño V.  
 ADMINISTRACION Y FINANZAS

  
 MUNICIPALIDAD DE CAAGUAZÚ

  
 MUNICIPALIDAD DE CAAGUAZÚ

  
 Ing. Severo José Ríos Nández  
 INTENDENCIA MUNICIPAL

  
 MUNICIPALIDAD DE CAAGUAZÚ

Lic. Luisa Y. Gómez Leguizamón  
CONTABILIDAD

133 (ciento treinta y tres)



EJECUCION PRESUPUESTARIA DE RECURSOS DEL : 01/01/2018 AL: 31/12/2018

Decreto Numero: 8452/18 Anexo B-06-04

Página: 4


Municipalidad de Caaguazú



Nivel : 30 Entidad : Municipalidad de Caaguazú

Sub Grupo	Origen Espec.	F.F.	O.F	Dpto.	Descripción	Presupuesto Inicial	Modificaciones	Presupuesto Vigente	Devengado	Saldo Presupuestario	Recaudado	Porc.
343	03	003	30	05	Saldo inicial de Recursos Institucionales	0	1,294,707,582	1,294,707,582	1,294,707,582	0	1,294,707,582	100.00 %
343	023	30	003	05	Recursos con afectación específica- FONACIDE	0	1,287,129,840	1,287,129,840	1,287,129,840	0	1,287,129,840	100.00 %
343	021	30	011	05	Recursos con Afectación Especifica-Royalties	0	7,577,742	7,577,742	7,577,742	0	7,577,742	100.00 %

132 (ciento treinta y dos)



*[Signature]*  
 Lic. Luisa Y. Gómez Leguizamón  
 CONTABILIDAD

*[Signature]*  
 C.P. Juan Alberto Macareño V.  
 ADMINISTRACION Y FINANZAS

*[Signature]*  
 Ing. Severo José Ríos Núñez  
 INTENDENCIA MUNICIPAL



Municipalidad de Caaguazú



Página: 1



### EJECUCION PRESUPUESTARIA DE RECURSOS DEL : 01/01/2018 AL: 31/12/2018

Decreto Numero: 8452/18- Anexo B-06-04

Tipo de Presupuesto : Recursos del Tesoro  
Programa : Royalties y Compensaciones

Nivel : 30 Entidad : Municipalidad de Caaguazú

Grupo	Sub Grupo	Origen	Espec.	F.F.	O.F	Dpto.	Descripción	Presupuesto Inicial	Modificaciones	Presupuesto Vigente	Devengado	Saldo Presupuestario	Recaudado	Porc.
100	150	153	070	30	011	05	TOTAL DE INGRESOS	7,682,807,969	7,577,742	7,690,385,711	7,184,031,931	506,353,780	7,184,031,931	93.41 %
						05	INGRESOS CORRIENTES	1,280,000,000	0	1,280,000,000	1,435,290,840	( 155,290,840)	1,435,290,840	112.13 %
						05	TRANSFERENCIAS CORRIENTES	1,280,000,000	0	1,280,000,000	1,435,290,840	( 155,290,840)	1,435,290,840	112.13 %
						05	Transferencias consolidables de Entidades y Organismos del	1,280,000,000	0	1,280,000,000	1,435,290,840	( 155,290,840)	1,435,290,840	112.13 %
						05	Aportes del Gobierno Central con Royalties	1,280,000,000	0	1,280,000,000	1,435,290,840	( 155,290,840)	1,435,290,840	112.13 %
200						05	INGRESOS DE CAPITAL	6,402,807,969	0	6,402,807,969	5,741,163,349	661,644,620	5,741,163,349	89.66 %
						05	TRANSFERENCIAS DE CAPITAL	6,402,807,969	0	6,402,807,969	5,741,163,349	661,644,620	5,741,163,349	89.66 %
						05	Transferencias consolidables de Entidades y Organismos del	6,402,807,969	0	6,402,807,969	5,741,163,349	661,644,620	5,741,163,349	89.66 %
						05	Aportes del Gobierno Central con Royalties	6,402,807,969	0	6,402,807,969	5,741,163,349	661,644,620	5,741,163,349	89.66 %
300						05	RECURSOS DE FINANCIAMIENTO	0	7,577,742	7,577,742	7,577,742	0	7,577,742	100.00 %
						05	SALDO INICIAL DE CAJA	0	7,577,742	7,577,742	7,577,742	0	7,577,742	100.00 %
						05	Saldo inicial de Recursos Institucionales	0	7,577,742	7,577,742	7,577,742	0	7,577,742	100.00 %
						05	Recursos con Afectación Especifica-Royalties	0	7,577,742	7,577,742	7,577,742	0	7,577,742	100.00 %

131 (ciento treinta y uno)



Elic. Luisa Y. Gómez Leguizamón  
CONTABILIDAD



C.P. Juan Alberto Macareño V.  
ADMINISTRACION Y FINANZAS



Ing. Severo José Ríos Núñez  
INTENDENCIA MUNICIPAL



**EJECUCION PRESUPUESTARIA DE RECURSOS DEL : 01/01/2018 AL: 31/12/2018**

Decreto Numero: 8452/18- Anexo B-06-04

Tipo de Presupuesto : Recursos del Tesoro  
Programa : Recursos FONACIDE

Municipalidad de Caaguazú




Nivel : 30 Entidad : Municipalidad de Caaguazú

Sub Grupo	Origen	Espe.	F.F.	O.F	Dpto.	Descripción	Presupuesto Inicial	Modificaciones	Presupuesto Vigente	Devengado	Saldo Presupuestario	Recaudado	Porc.
100	05	05	05	05	05	TOTAL DE INGRESOS	4,473,343,098	1,287,129,840	5,760,472,938	4,908,193,202	852,279,736	4,908,193,202	85.20 %
	05				05	INGRESOS CORRIENTES	1,342,002,929	0	1,342,002,929	1,197,996,534	144,006,395	1,197,996,534	89.26 %
	05				05	TRANSFERENCIAS CORRIENTES	1,342,002,929	0	1,342,002,929	1,197,996,534	144,006,395	1,197,996,534	89.26 %
	05				05	Transferencias consolidables de Entidades y Organismos del	1,342,002,929	0	1,342,002,929	1,197,996,534	144,006,395	1,197,996,534	89.26 %
	05				05	Aportes del Gobierno Central con Fonacide	1,342,002,929	0	1,342,002,929	1,197,996,534	144,006,395	1,197,996,534	89.26 %
200	05	050	30	003	05	INGRESOS DE CAPITAL	3,131,340,169	0	3,131,340,169	2,423,066,828	708,273,341	2,423,066,828	77.38 %
	05				05	TRANSFERENCIAS DE CAPITAL	3,131,340,169	0	3,131,340,169	2,423,066,828	708,273,341	2,423,066,828	77.38 %
	05				05	Transferencias consolidables de Entidades y Organismos del	3,131,340,169	0	3,131,340,169	2,423,066,828	708,273,341	2,423,066,828	77.38 %
300	05	050	30	003	05	Aportes del Gobierno Central con FONACIDE	3,131,340,169	0	3,131,340,169	2,423,066,828	708,273,341	2,423,066,828	77.38 %
	05				05	RECURSOS DE FINANCIAMIENTO	0	1,287,129,840	1,287,129,840	1,287,129,840	0	1,287,129,840	100.00 %
340	05				05	SALDO INICIAL DE CAJA	0	1,287,129,840	1,287,129,840	1,287,129,840	0	1,287,129,840	100.00 %
343	05				05	Saldo inicial de Recursos Institucionales	0	1,287,129,840	1,287,129,840	1,287,129,840	0	1,287,129,840	100.00 %
343	023	30	003	05	05	Recursos con afectación específica - FONACIDE	0	1,287,129,840	1,287,129,840	1,287,129,840	0	1,287,129,840	100.00 %

130 (ciento treinta)



C.P. Juan Alberto Macareño V.  
ADMINISTRACION Y FINANZAS



Ing. Severo José Ríos Méndez  
INTENDENCIA MUNICIPAL



Lic. Luisa Y. Gómez Leguizamón  
CONTABILIDAD



EJECUCION PRESUPUESTARIA POR OBJETO DE GASTO DEL: 01/01/2018 AL: 31/12/2018


Decreto Numero: 8452/18- Anexo B-06-05

Municipalidad de Caaguazú

Página: 1



Sub Obj. Grupo	Obj. Espec. F.F.	O.F. Dpto.	Descripción	Presupuesto Inicial	Modificaciones	Presupuesto Vigente	Obligado	Saldo Presupuestario	Pagado	Obligaciones Pend. de Pago
	05	05	TOTAL DE GASTOS	27,438,283,355	4,896,546,680	32,332,810,035	22,546,013,298	9,786,796,737	19,908,319,131	2,637,694,167
	05	05	GASTOS CORRIENTES	15,748,138,024	2,253,401,393	18,001,539,417	16,297,468,207	1,704,071,210	13,666,273,299	2,631,194,908
100		05	SERVICIOS PERSONALES	7,227,557,540	2,035,971,484	9,263,529,024	8,394,530,091	868,998,933	7,363,969,629	1,030,560,462
	05	05	REMUNERACIONES BASICAS	2,961,400,000	( 89,118,214)	2,872,281,786	2,867,937,813	4,343,973	2,525,712,047	342,225,766
110		05	Sueldos	1,123,200,000	( 79,011,677)	1,044,188,323	1,042,577,663	1,610,640	844,951,917	197,625,766
	05	05	Dietas	979,200,000	0	979,200,000	979,200,000	0	904,400,000	74,800,000
112		05	Gastos de representación	631,200,000	0	631,200,000	631,200,000	0	561,400,000	69,800,000
113		05	Gastos de representación	227,800,000	( 10,106,537)	217,693,463	214,960,130	2,733,333	214,960,130	0
114		05	Aguiinaldo	50,000,000	5,396,716	55,396,716	55,396,716	0	30,601,620	24,795,096
120		05	REMUNERACIONES TEMPORALES	50,000,000	5,396,716	55,396,716	55,396,716	0	30,601,620	24,795,096
123		05	Remuneración extraordinaria	50,000,000	5,396,716	55,396,716	55,396,716	0	30,601,620	24,795,096
130		05	ASIGNACIONES COMPLEMENTARIAS	336,880,000	67,483,179	404,363,179	403,595,470	767,709	326,431,137	77,164,333
	05	05	Bonificaciones y gratificaciones	140,400,000	53,351,848	193,751,848	193,176,333	575,515	143,612,000	49,564,333
133		05	Bonificaciones y gratificaciones	140,400,000	53,351,848	193,751,848	193,176,333	575,515	143,612,000	49,564,333
134		05	Aporte jubilatorio del empleador	96,480,000	( 9,287,806)	87,192,194	87,000,000	192,194	59,400,000	27,600,000
135		05	Bonificaciones por ventas	100,000,000	23,419,137	123,419,137	123,419,137	0	123,419,137	0
140		05	PERSONAL CONTRATADO	3,599,277,540	501,363,368	4,100,640,908	4,093,405,552	7,235,356	3,682,901,053	410,504,499
	05	05	Contratación de personal único	32,500,000	( 26,100,000)	6,400,000	6,400,000	0	6,400,000	0
141		05	Contratación de personal único	32,500,000	( 26,100,000)	6,400,000	6,400,000	0	6,400,000	0
141		05	Contratación Personal Técnico Ocasional	133,200,000	( 33,706,000)	99,494,000	99,100,000	394,000	99,100,000	0
144		05	Jornales	3,088,277,540	424,881,100	3,513,158,640	3,507,779,022	5,379,618	3,165,231,822	342,547,200
145		05	Honorarios profesionales	245,300,000	100,786,268	346,086,268	344,626,530	1,461,738	276,669,231	67,957,299
145		05	Honorarios Profesionales	100,000,000	35,500,000	135,500,000	135,500,000	0	135,500,000	0
145		05	OTROS GASTOS DE PERSONAL	280,000,000	1,550,846,435	1,830,846,435	974,194,540	856,651,895	798,323,772	175,870,768
199		05	Otros Gastos del Personal	280,000,000	1,550,846,435	1,830,846,435	974,194,540	856,651,895	798,323,772	175,870,768
199		05	Otros gastos de personal	280,000,000	50,846,435	330,846,435	330,838,730	7,705	324,607,962	6,230,768
200		05	SERVICIOS NO PERSONALES	1,542,402,571	13,174,674	1,555,577,245	1,547,350,003	8,227,242	1,297,798,083	249,551,920
210		05	SERVICIOS BASICOS	240,000,000	( 60,750,682)	179,249,318	179,249,318	0	179,249,318	0
210		05	Servicios Basicos	240,000,000	( 60,750,682)	179,249,318	179,249,318	0	179,249,318	0



C.P. Juan Alberto Macareño  
ADMINISTRACION Y FINANZAS

Lics. Luisa Yolanda Gómez  
CONTABILIDAD

Ing. Severo José Ríos Núñez  
INTENDENCIA MUNICIPAL

129 (ciento veinte y nueve)



**EJECUCION PRESUPUESTARIA POR OBJETO DE GASTO DEL: 01/01/2018 AL: 31/12/2018**

Decreto Numero: 8452/18- Anexo B-06-05

Municipalidad de Caaguazú

Página: 2



Sub Obj. Grupo	Obj. Espec. F.F. O.F. Dpto.	Descripción	Presupuesto Inicial	Modificaciones	Presupuesto Vigente	Obligado	Saldo Presupuestario	Pagado	Obligaciones Pend. de Pago
230	30 001 05	PASAJES Y VIATICOS	50,400,000	( 6,583,378)	43,816,622	43,038,040	778,582	43,038,040	0
		Pasajes y Viaticos	50,400,000	( 6,583,378)	43,816,622	43,038,040	778,582	43,038,040	0
240	30 001 05	GASTOS POR SERVICIOS DE ASEO, DE MANTENIMIENTO Y	266,236,000	69,811,213	336,047,213	332,279,298	3,767,915	290,965,298	41,314,000
		Gastos por Servicios de Aseo, Mantenimiento y Reparaciones	266,236,000	( 25,688,787)	240,547,213	239,710,713	836,500	198,396,713	41,314,000
240	30 011 05	Gastos por Servicios de Aseo, Mantenimiento y Reparaciones	0	95,500,000	95,500,000	92,568,585	2,931,415	92,568,585	0
250	30 001 05	ALQUILERES Y DERECHOS	80,000,000	61,291,000	141,291,000	141,291,000	0	110,798,000	30,493,000
		Alquileres y Derechos	80,000,000	61,291,000	141,291,000	141,291,000	0	110,798,000	30,493,000
260	30 001 05	SERVICIOS TECNICOS Y PROFESIONALES	789,926,571	( 190,728,829)	599,197,742	566,513,997	2,683,745	442,713,877	123,800,120
		Servicios Tecnicos y Profesionales	371,436,000	181,452,943	552,888,943	552,513,997	374,946	442,713,877	109,800,120
260	30 011 05	Servicios Tecnicos y Profesionales	388,490,571	( 372,181,772)	16,308,799	14,000,000	2,308,799	0	14,000,000
		SERVICIO SOCIAL	50,400,000	12,260,000	62,660,000	62,381,500	278,500	36,710,000	25,671,500
270	30 001 05	Servicios Social	50,400,000	12,260,000	62,660,000	62,381,500	278,500	36,710,000	25,671,500
280	30 001 05	OTROS SERVICIOS EN GENERAL	71,640,000	151,375,350	223,015,350	222,596,850	418,500	194,323,550	28,273,300
		Otros Servicios en General	71,640,000	151,375,350	223,015,350	222,596,850	418,500	194,323,550	28,273,300
290	30 001 05	SERVICIOS DE CAPACITACION Y ADIESTRAMIENTO	23,800,000	( 23,500,000)	300,000	0	300,000	0	0
		Servicios de Capacitacion y Adiestramiento	23,800,000	( 23,500,000)	300,000	0	300,000	0	0
300	30 001 05	BIENES DE CONSUMO E INSUMOS	2,743,688,778	563,111,306	3,306,800,084	3,297,326,946	9,473,138	2,504,007,806	793,319,140
		PRODUCTOS ALIMENTICIOS	53,000,000	17,869,295	70,869,295	70,204,795	664,500	59,239,295	10,965,500
310	30 001 05	Productos Alimenticios	53,000,000	17,869,295	70,869,295	70,204,795	664,500	59,239,295	10,965,500
320	30 001 05	TEXTILES Y VESTUARIOS	33,128,000	50,412,000	83,540,000	83,360,000	180,000	62,395,000	20,965,000
		Textiles y Vestuarios	33,128,000	50,412,000	83,540,000	83,360,000	180,000	62,395,000	20,965,000
330	30 001 05	PRODUCTOS DE PAPEL, CARTON E IMPRESOS	221,715,997	( 116,006,085)	105,709,912	100,473,644	5,236,268	85,526,611	14,947,033
		Productos de Papel, Carton e Impresos	221,715,997	( 116,006,085)	105,709,912	100,473,644	5,236,268	85,526,611	14,947,033
340	30 001 05	BIENES DE CONSUMO DE OFICINAS E INSUMOS	246,049,681	239,340,347	485,390,028	485,113,799	276,229	381,866,051	103,247,748
		Bienes de Consumo de Oficinas e Insumos	246,049,681	225,340,347	471,390,028	471,113,799	276,229	367,866,051	103,247,748
340	30 011 05	Bienes de Consumo de Oficina e Insumos	0	14,990,000	14,000,000	14,000,000	0	14,000,000	0

Municipalidad de Caaguazú  
 Lic. Luisa Yolanda Gómez  
 Encargada de Contabilidad

Municipalidad de Caaguazú  
 C.P. Juan Alberto Macareño  
 ADMINISTRACION Y FINANZAS

Municipalidad de Caaguazú  
 Ing. Sergio José Ríos Núñez  
 INTENDENCIA MUNICIPAL

128 (ciento veinte y ocho)





127 (ciento veinte y siete)

EJECUCION PRESUPUESTARIA POR OBJETO DE GASTO DEL: 01/01/2018 AL: 31/12/2018

Decreto Numero: 8452/18- Anexo B-06-05

Municipalidad de Caaguazú

Nivel : 30 Entidad : Municipalidad de Caaguazú

Grupo	Sub Obj.	Objeto	Espe. F.F.	O.F.	Dpto.	Descripción	Presupuesto Inicial	Modificaciones	Presupuesto Vigente	Obligado	Saldo Presupuestario	Pagado	Obligaciones Pend.de Pago
350			30	001	05	PRODUCTOS E INSTRUMENTALES QUIMICOS Y	69,040,000	( 3,095,000)	65,945,000	65,283,500	661,500	55,176,000	10,107,500
			30	001	05	Productos e Instrumentales Químicos y Medicinales	69,040,000	( 3,095,000)	65,945,000	65,283,500	661,500	55,176,000	10,107,500
360			30	001	05	COMBUSTIBLES Y LUBRICANTES	1,895,443,770	( 42,619,359)	1,822,824,411	1,821,442,450	1,381,961	1,314,626,591	506,815,859
			30	001	05	Combustibles y Lubricantes	1,096,815,680	( 42,619,359)	1,044,196,321	1,042,815,650	1,380,671	535,999,791	506,815,859
			30	011	05	Combustibles y Lubricantes	778,628,090	0	778,628,090	778,626,800	1,290	778,626,800	0
390			30	001	05	OTROS BIENES DE CONSUMO	255,311,330	417,210,108	672,521,438	671,448,758	1,072,680	545,178,258	126,270,500
			30	011	05	Otros Bienes de Consumo	255,311,330	217,210,108	472,521,438	471,448,758	1,072,680	345,178,258	126,270,500
700			30	011	05	Otros Bienes de Consumo	0	200,000,000	200,000,000	200,000,000	0	200,000,000	0
710			30	001	05	SERVICIO DE LA DEUDA PUBLICA	14,237,206	130,308,992	144,546,198	142,734,081	1,812,117	142,734,081	0
			30	001	05	INTERESES DE LA DEUDA PUBLICA INTERNA	14,237,206	130,308,992	144,546,198	142,734,081	1,812,117	142,734,081	0
			30	011	05	Intereses de la deuda con el sector privado	1,355,867	133,718,106	135,073,973	135,073,973	0	135,073,973	0
			30	011	05	Intereses de la Deuda con el Sector Privado	12,881,339	( 3,409,114)	9,472,225	7,660,108	1,812,117	7,660,108	0
800			30	001	05	TRANSFERENCIAS	3,620,251,929	( 584,412,211)	3,035,839,718	2,220,279,938	815,559,780	1,762,516,552	457,763,386
			30	001	05	OTRAS TRANSFERENCIAS CORRIENTES AL SECTOR	892,449,000	( 243,492,487)	648,956,513	648,956,513	0	475,588,957	173,367,556
			30	001	05	Transferencias a Municipalidades	438,050,000	( 118,970,271)	317,079,729	317,079,729	0	232,372,454	84,707,275
			30	001	05	Otras transferencias corrientes al sector público o privado varias	456,399,000	( 124,522,216)	331,876,784	331,876,784	0	243,216,503	88,660,281
840			30	001	05	TRANSFERENCIAS CORRIENTES AL SECTOR PRIVADO	2,727,802,929	( 340,919,724)	2,386,883,205	1,571,323,425	815,559,780	1,286,927,595	284,395,830
			30	001	05	Becas	60,000,000	( 39,196,000)	20,804,000	20,804,000	0	20,804,000	0
			30	007	05	Becas	11,000,000	( 3,160,000)	7,840,000	7,840,000	0	7,840,000	0
			30	001	05	Aportes a entidades educativas e instituciones sin fines de lucro	293,000,000	( 99,354,575)	193,645,425	193,645,425	0	161,271,595	32,373,830
			30	007	05	Aportes a entidades educativas e instituciones sin fines de lucro	51,800,000	19,620,000	71,420,000	71,420,000	0	71,420,000	0
			30	001	05	Indemnizaciones	300,000,000	( 285,000,000)	15,000,000	15,000,000	0	15,000,000	0
			30	001	05	Subsidios y asistencia social a personas y familias del sector	70,000,000	( 6,172,000)	63,828,000	63,828,000	0	63,828,000	0
			30	003	05	Transferencia para Complemento Nutricional	1,342,002,929	122,657,840	1,464,660,769	946,764,000	517,896,769	946,764,000	0
			30	701	05	Otras transferencias corrientes	600,000,000	( 50,314,989)	549,685,011	252,022,000	297,663,011	0	252,022,000
900			30	001	05	OTROS GASTOS	600,000,000	35,247,148	695,247,148	695,247,148	0	595,247,148	100,000,000

Lic. Luisa Yolanda Gómez  
Encargada de Contabilidad

C.P. Juan Alberto Macareño  
ADMINISTRACION Y FINANZAS

MUNICIPALIDAD DE CAAGUAZÚ  
INTENDENCIA MUNICIPAL

Ing. Severo José Ríos Núñez  
INTENDENCIA MUNICIPAL

126 (ciento veinte y seis)



**EJECUCION PRESUPUESTARIA POR OBJETO DE GASTO DEL: 01/01/2018 AL: 31/12/2018**

Decreto Numero: 8452/18- Anexo B-06-05

Página: 4



Municipalidad de Caaguazú

Nivel : 30 Entidad : Municipalidad de Caaguazú

Sub Obj. Grupo	Obj. Espec. F.F. O.H.Dpto.	Descripción	Presupuesto Inicial	Modificaciones	Presupuesto Vigente	Obligado	Saldo Presupuestario	Pagado	Obligaciones Pend. de Pago
910	05	PAGO DE IMPUESTOS, TASAS Y GASTOS JUDICIALES	0	50,000,000	50,000,000	50,000,000	0	50,000,000	0
	30 001	Pago de Impuestos, Tasas y Gastos Judiciales	0	50,000,000	50,000,000	50,000,000	0	50,000,000	0
920	05	DEVOLUCION DE IMPUESTOS Y OTROS INGRESOS NO	0	6,423,938	6,423,938	6,423,938	0	6,423,938	0
	30 001	Devolucion de Impuestos y otros Ingresos	0	6,423,938	6,423,938	6,423,938	0	6,423,938	0
960	05	DEUDAS PENDIENTES DE PAGO DE GASTOS CTES. DE	600,000,000	38,823,210	638,823,210	638,823,210	0	538,823,210	100,000,000
	30 001	Deudas Pendientes de Pago de Gastos Ctes de Ejercicios	600,000,000	( 42,737,779)	557,262,221	557,262,221	0	457,262,221	100,000,000
	30 007	Deudas Pendientes de Pago de Gastos Ctes de Ejercicios	0	17,246,000	17,246,000	17,246,000	0	17,246,000	0
	30 011	Deudas Pendientes de Pago de Gastos Ctes de Ejercicios	0	14,000,000	14,000,000	14,000,000	0	14,000,000	0
	960 30 701	Deudas Pendientes de Pago de Gastos Corrientes (Canon OPACI)	0	50,314,989	50,314,989	50,314,989	0	50,314,989	0
500	***	GASTOS DE CAPITAL	11,688,125,331	2,643,145,287	14,331,270,618	6,248,545,091	8,082,725,527	6,242,045,832	6,499,259
	05	INVERSION FISICA	9,838,078,617	472,821,437	10,310,900,054	2,827,867,366	7,483,032,688	2,821,368,107	6,499,259
	05	CONSTRUCCIONES	1,994,330,600	( 284,696,800)	1,709,633,800	100,457,350	1,609,176,450	100,457,350	0
	05	Construcciones	3,131,340,169	1,164,472,000	4,295,812,169	962,184,489	3,333,627,680	962,184,489	0
	05	Construcciones	4,712,407,848	( 1,519,953,763)	3,192,454,085	1,047,255,527	2,145,198,558	1,040,756,268	6,499,259
530	05	ADQUISICIONES DE MAQUINARIAS, EQUIPOS Y	0	120,000,000	120,000,000	119,970,000	30,000	119,970,000	0
	05	Adquisiciones de Maquinarias, Equipos y Herramientas Mayores	0	120,000,000	120,000,000	119,970,000	30,000	119,970,000	0
540	05	ADQUISICIONES DE EQUIPOS DE OFICINA Y COMPUTACION	0	100,000,000	100,000,000	100,000,000	0	100,000,000	0
	05	Adquisiciones de Equipos de Oficina y Computacion	0	100,000,000	100,000,000	100,000,000	0	100,000,000	0
570	05	ADQUISICION DE ACTIVOS INTANGIBLES	0	145,000,000	145,000,000	72,000,000	73,000,000	72,000,000	0
	05	Adquisicion de Activos Intangibles	0	145,000,000	145,000,000	72,000,000	73,000,000	72,000,000	0
580	05	ESTUDIOS Y PROYECTOS DE INVERSION	0	310,000,000	310,000,000	150,000,000	160,000,000	150,000,000	0
	05	Estudio de Proyecto de Inversion	0	310,000,000	310,000,000	150,000,000	160,000,000	150,000,000	0
590	05	OTROS GASTOS DE INVERSION Y REPARACIONES	0	438,000,000	438,000,000	276,000,000	162,000,000	276,000,000	0
	05	Otros Gastos de Inversion y Reparaciones Mayores	0	438,000,000	438,000,000	276,000,000	162,000,000	276,000,000	0
700	05	SERVICIO DE LA DEUDA PUBLICA	501,485,120	1,462,082,401	1,963,567,521	1,413,727,162	549,840,359	1,413,727,162	0

Ing. Severo José Ríos Núñez  
INTENDENCIA MUNICIPAL

C.P. Juan Alberto Macareño  
ADMINISTRACION Y FINANZAS

Lic. Luisa Yolanda Gómez  
CONTABILIDAD



EJECUCION PRESUPUESTARIA POR OBJETO DE GASTO DEL: 01/01/2018 AL: 31/12/2018

Decreto Numero: 8452/18- Anexo B-06-05

Municipalidad de Caaguazú

Página: 5



Nivel : 30 Entidad : Municipalidad de Caaguazú

Grupo	Sub Obj.	Obj.	Castid.	Espec.	F.F.	O.F.	Dpto.	Descripción	Presupuesto Inicial	Modificaciones	Presupuesto Vigente	Obligado	Saldo Presupuestario	Pagado	Obligaciones Pend. de Pago
730					05		05	AMORTIZACIONES DE LA DEUDA PUBLICA INTERNA	501,485,120	1,462,082,401	1,963,567,521	1,413,727,162	549,840,359	1,413,727,162	0
	733	30	001	05			05	Amortización de la deuda con el sector privado	91,646,593	1,454,504,659	1,546,151,252	998,667,404	547,483,848	998,667,404	0
	733	30	011	05			05	Amortización de la deuda con el sector privado	409,838,527	7,577,742	417,416,269	415,059,758	2,356,511	415,059,758	0
800							05	TRANSFERENCIAS	1,348,561,594	342,749,076	1,691,310,670	1,641,458,190	49,852,480	1,641,458,190	0
	870						05	TRANSFERENCIAS DE CAPITAL AL SECTOR PRIVADO	1,348,561,594	342,749,076	1,691,310,670	1,641,458,190	49,852,480	1,641,458,190	0
	871	30	001	05			05	Transferencias de capital al sector privado	0	265,696,800	265,696,800	244,001,300	21,695,500	244,001,300	0
	871	30	007	05			05	Transferencias de capital al sector privado	68,000,000	( 22,947,724)	45,052,276	41,651,600	3,400,676	41,651,600	0
	871	30	011	05			05	Transferencias de capital al sector privado	1,280,561,594	100,000,000	1,380,561,594	1,355,805,290	24,756,304	1,355,805,290	0
900							05	OTROS GASTOS	0	365,492,373	365,492,373	365,492,373	0	365,492,373	0
	980						05	DEUDAS PENDIENTES DE PAGO DE GASTOS DE CAPITAL	0	365,492,373	365,492,373	365,492,373	0	365,492,373	0
	980	30	001	05			05	Deudas Pendientes de Pago de Gastos de Capital Ejercicio	0	19,000,000	19,000,000	19,000,000	0	19,000,000	0
	980	30	007	05			05	Deudas Pendientes de Pago de Gastos de Capital Ejercicio	0	22,947,724	22,947,724	22,947,724	0	22,947,724	0
	980	30	011	05			05	Deudas Pendientes de Pago de Gastos de Capital de Ejercicios	0	323,544,649	323,544,649	323,544,649	0	323,544,649	0

125 (Ciento veinte y cinco)



*[Signature]*  
Ing. Severo José Ríos Núñez  
INTENDENCIA MUNICIPAL

*[Signature]*  
C.P. Juan Alberto Macareño  
ADMINISTRACION Y FINANZAS

*[Signature]*  
Lic. Luisa Yolanda Gómez  
CONTABILIDAD



**EJECUCION PRESUPUESTARIA POR OBJETO DE GASTO DEL: 01/01/2018 AL: 31/12/2018**

Decreto Numero: 8452/18 Anexo B-06-05

Municipalidad de Caaguazú

Tipo: Programas de Accion

Programa: Ley 1309/98 Royalties y Compensaciones


Nivel : 30 Entidad : Municipalidad de Caaguazú

Página: 1



Sub Obj. Grupo	Obj. Esp. F.F. O.F. Dpto.	Descripción	Presupuesto Inicial	Modificaciones	Presupuesto Vigente	Obligado	Saldo Presupuestario	Pagado	Obligaciones Pend. de Pago
	05	TOTAL DE GASTOS	7,692,807,969	7,577,742	7,690,385,711	5,115,990,717	2,574,394,994	5,095,491,458	20,499,259
	05	GASTOS CORRIENTES	1,290,000,000	( 16,590,886)	1,263,409,114	1,256,355,493	7,053,621	1,242,355,493	14,000,000
100	05	SERVICIOS PERSONALES	100,000,000	35,500,000	135,500,000	135,500,000	0	135,500,000	0
	05	PERSONAL CONTRATADO	100,000,000	35,500,000	135,500,000	135,500,000	0	135,500,000	0
140	05	Honorarios Profesionales	100,000,000	35,500,000	135,500,000	135,500,000	0	135,500,000	0
200	05	SERVICIOS NO PERSONALES	388,490,571	( 276,881,772)	111,608,799	106,568,585	5,240,214	92,568,585	14,000,000
	05	GASTOS POR SERVICIOS DE ASEO, DE MANTENIMIENTO Y	0	95,500,000	95,500,000	92,568,585	2,931,415	92,568,585	0
240	05	Gastos por Servicios de Aseo, Mantenimiento y Reparaciones	0	95,500,000	95,500,000	92,568,585	2,931,415	92,568,585	0
260	05	SERVICIOS TECNICOS Y PROFESIONALES	388,490,571	( 372,181,772)	16,308,799	14,000,000	2,308,799	0	14,000,000
	05	Servicios Tecnicos y Profesionales	388,490,571	( 372,181,772)	16,308,799	14,000,000	2,308,799	0	14,000,000
260	05	BIENES DE CONSUMO E INSUMOS	778,628,090	214,000,000	992,628,090	992,626,800	1,290	992,626,800	0
300	05	BIENES DE CONSUMO DE OFICINAS E INSUMOS	0	14,000,000	14,000,000	14,000,000	0	14,000,000	0
340	05	Bienes de Consumo de Oficina e Insumos	0	14,000,000	14,000,000	14,000,000	0	14,000,000	0
340	05	COMBUSTIBLES Y LUBRICANTES	778,628,090	0	778,628,090	778,626,800	1,290	778,626,800	0
360	05	Combustibles y Lubricantes	778,628,090	0	778,628,090	778,626,800	1,290	778,626,800	0
390	05	OTROS BIENES DE CONSUMO	0	200,000,000	200,000,000	200,000,000	0	200,000,000	0
	05	Otros bienes de Consumo	0	200,000,000	200,000,000	200,000,000	0	200,000,000	0
390	05	SERVICIO DE LA DEUDA P?BLICA	12,881,339	( 3,409,114)	9,472,225	7,660,108	1,812,117	7,660,108	0
700	05	INTERESES DE LA DEUDA PUBLICA INTERNA	12,881,339	( 3,409,114)	9,472,225	7,660,108	1,812,117	7,660,108	0
710	05	Intereses de la Deuda con el Sector Privado	12,881,339	( 3,409,114)	9,472,225	7,660,108	1,812,117	7,660,108	0
900	05	OTROS GASTOS	0	14,000,000	14,000,000	14,000,000	0	14,000,000	0
	05	DEUDAS PENDIENTES DE PAGO DE GASTOS CTES. DE	0	14,000,000	14,000,000	14,000,000	0	14,000,000	0
960	05	Deudas Pendientes de Pago de Gastos Ctes de Ejercicios	0	14,000,000	14,000,000	14,000,000	0	14,000,000	0
960	05	GASTOS DE CAPITAL	6,402,807,969	24,168,628	6,426,976,597	3,859,635,224	2,567,341,373	3,853,135,965	6,499,259
500	05	INVERSION FISICA	4,712,407,948	( 406,953,763)	4,305,454,085	1,765,225,527	2,540,228,558	1,758,726,268	6,499,259
520	05	CONSTRUCCIONES	4,712,407,948	( 1,519,953,763)	3,192,454,085	1,047,255,527	2,145,198,558	1,040,756,268	6,499,259

124 (ciento veinte y cuatro)



C.P. Juan Alberto Macareño  
ADMINISTRACION Y FINANZAS

Lic. Luisa Yolanda Gómez  
CONTABILIDAD

Ing. Severo José Ríos Núñez  
INTENDENCIA MUNICIPAL



**EJECUCION PRESUPUESTARIA POR OBJETO DE GASTO DEL: 01/01/2018 AL: 31/12/2018**

Decreto Numero: 8452/18 Anexo B-06-05

Municipalidad de Caaguazú

Página: 2



Tipo: Programas de Accion

Programa: Ley 1309/98 Royalties y Compensaciones

Nivel : 30 Entidad : Municipalidad de Caaguazú

Grupo	Sub Obj.	Obj.	Espef. F.F.	O.F.	Dpto.	Descripción	Presupuesto Inicial	Modificaciones	Presupuesto Vigente	Obligado	Saldo Presupuestario	Pagado	Obligaciones Pend.de Pago
	520	30	011	05	05	Construcciones	4,712,407,848	(1,519,953,763)	3,192,454,085	1,047,255,527	2,145,198,558	1,040,756,268	6,499,259
	530	30	011	05	05	ADQUISICIONES DE MAQUINARIAS, EQUIPOS Y Adquisiciones de Maquinarias, Equipos y Herramientas Mayores	0	120,000,000	120,000,000	119,970,000	30,000	119,970,000	0
	540	30	011	05	05	ADQUISICIONES DE EQUIPOS DE OFICINA Y COMPUTACION Adquisiciones de Equipos de Oficina y Computacion	0	100,000,000	100,000,000	100,000,000	0	100,000,000	0
	570	30	011	05	05	ADQUISICION DE ACTIVOS INTANGIBLES Adquisicion de Activos Intangibles	0	145,000,000	145,000,000	72,000,000	73,000,000	72,000,000	0
	580	30	011	05	05	ESTUDIOS Y PROYECTOS DE INVERSION Estudio de Proyecto de Inversion	0	310,000,000	310,000,000	150,000,000	160,000,000	150,000,000	0
	590	30	011	05	05	OTROS GASTOS DE INVERSION Y REPARACIONES Otros Gastos de Inversion y Reparaciones Mayores	0	438,000,000	438,000,000	276,000,000	162,000,000	276,000,000	0
	700	30	011	05	05	SERVICIO DE LA DEUDA PUBLICA	409,838,527	7,577,742	417,416,269	415,059,758	2,356,511	415,059,758	0
	730	30	011	05	05	AMORTIZACIONES DE LA DEUDA PUBLICA INTERNA Amortizacion de la deuda con el sector privado	409,838,527	7,577,742	417,416,269	415,059,758	2,356,511	415,059,758	0
	800	30	011	05	05	TRANSFERENCIAS TRANSFERENCIAS	1,280,561,594	100,000,000	1,380,561,594	1,355,805,290	24,756,304	1,355,805,290	0
	870	30	011	05	05	TRANSFERENCIAS DE CAPITAL AL SECTOR PRIVADO Transferencias de capital al sector privado	1,280,561,594	100,000,000	1,380,561,594	1,355,805,290	24,756,304	1,355,805,290	0
	900	30	011	05	05	OTROS GASTOS	1,280,561,594	0	1,280,561,594	1,355,805,290	24,756,304	1,355,805,290	0
	980	30	011	05	05	DEUDAS PENDIENTES DE PAGO DE GASTOS DE CAPITAL DEUDAS Pendientes de Pago de Gastos de Capital de Ejercicios	0	323,544,649	323,544,649	323,544,649	0	323,544,649	0



Ing. Severo José Ríos Nuñez  
INTENDENCIA MUNICIPAL

C.P. Juan Alberto Macareño  
ADMINISTRACION Y FINANZAS

Cont. Lic. Luisa Yolanda Gómez  
CONTABILIDAD

123 (ciento veinte y tres)



**EJECUCION PRESUPUESTARIA POR OBJETO DE GASTO DEL: 01/01/2018 AL: 31/12/2018**

Decreto Numero: 8452/18 Anexo B-06-05

Página: 1

Municipalidad de Caaguazú

Tipo: Programas de Accion



Programa: FONACIDE

Nivel : 30 Entidad : Municipalidad de Caaguazú

Sub Grupo	Obj. Espec.	F.F.	O.F	Dpto.	Descripción	Presupuesto Inicial	Modificaciones	Presupuesto Vigente	Obligado	Saldo Presupuestario	Pagado	Obligaciones Pend. de Pago
	***	**	***	05	TOTAL DE GASTOS	4,473,343,098	1,287,129,840	5,760,472,938	1,908,948,489	3,851,524,449	1,908,948,489	0
	***	**	***	05	GASTOS CORRIENTES	1,342,002,929	122,657,840	1,464,660,769	946,764,000	517,896,769	946,764,000	0
800				05	TRANSFERENCIAS	1,342,002,929	122,657,840	1,464,660,769	946,764,000	517,896,769	946,764,000	0
840				05	TRANSFERENCIAS CORRIENTES AL SECTOR PRIVADO	1,342,002,929	122,657,840	1,464,660,769	946,764,000	517,896,769	946,764,000	0
	848	30	003	05	Transferencia para Complemento Nutricional	1,342,002,929	122,657,840	1,464,660,769	946,764,000	517,896,769	946,764,000	0
	***	**	***	05	GASTOS DE CAPITAL	3,131,340,169	1,164,472,000	4,295,812,169	962,184,489	3,333,627,680	962,184,489	0
				05	INVERSION FISICA	3,131,340,169	1,164,472,000	4,295,812,169	962,184,489	3,333,627,680	962,184,489	0
	520			05	CONSTRUCCIONES	3,131,340,169	1,164,472,000	4,295,812,169	962,184,489	3,333,627,680	962,184,489	0
				05	Construcciones	3,131,340,169	1,164,472,000	4,295,812,169	962,184,489	3,333,627,680	962,184,489	0

122 (ciento veinte y dos)



*[Signature]*  
Ing. Severo José Ríos Núñez  
INTENDENCIA MUNICIPAL

*[Signature]*  
C. P. Juan Alberto Macareño  
ADMINISTRACION Y FINANZAS

Lic. Luisa Yolanda Gómez  
CONTABILIDAD